



Primarschule Ottenbach

Jahresrechnung 2020

Ablieferung an Schulpflege	12.02.2021
Abnahmebeschluss Schulpflege	25.03.2021
Ablieferung an Rechnungsprüfungskommission	26.03.2021
Abnahmebeschluss Rechnungsprüfungskommission	06.05.2021
Abnahmebeschluss Gemeindeversammlung	01.06.2021
Veröffentlichung	04.06.2021

Inhaltsverzeichnis

	Seite
Bericht, Anträge und Beschlüsse	
1 Bericht der Schulpflege	1 - 3
2 Anträge und Beschlüsse	4 - 6
3 Kurzbericht der Revisionsstelle	7
4 Vollständigkeitserklärung	8
Jahresrechnung - Finanzbericht	
5 Finanzierung	9
6 Erfolgsrechnung	10
7 Investitionsrechnung Verwaltungsvermögen	11
7 Investitionsrechnung Finanzvermögen	keine
8 Bilanz	12 - 13
9 Geldflussrechnung	14 - 16
10 Anhang	17 - 30
Grundlagen und Grundsätze der Rechnungslegung	
Angewandtes Regelwerk	17
Rechnungslegungs-, Bilanzierungs- und Bewertungsgrundsätze	17 - 18
Organisationseinheiten	19
Finanzinformationen	
Ausgewählte Positionen des Finanzvermögens	20
Eventualforderungen	keine
Anlagenspiegel Finanzvermögen	21
Anlagenspiegel Verwaltungsvermögen	22
Beteiligungsspiegel	23
Ausgewählte Positionen des Fremdkapitals	24
Gewährleistungsspiegel / Eventualverpflichtungen	25

	Seite
Leasingverträge	keine
Rückstellungsspiegel	keine
Eigenkapitalnachweis	26
Sonderrechnungen	keine
Haushaltsgleichgewicht	27 - 28
Finanzkennzahlen	29
Kreditrechtliche Angaben	
Verpflichtungskredite	30
Gebundene Ausgabenbeschlüsse	keine

Jahresrechnung - Details zum Finanzbericht		
11	Erläuterungen zur Erfolgsrechnung	31 - 32
12	Erfolgsrechnung	33 - 48
13	Erläuterungen zu den Investitionsrechnungen	49
14	Investitionsrechnung Verwaltungsvermögen	50 - 51
15	Investitionsrechnung Finanzvermögen	keine
16	Bilanz	52 - 55

Kontakt

Primarschulgemeinde Ottenbach
 Schulweg 4
 8913 Ottenbach

Finanzvorstand: Guido Pelizzoni

Rechnungsführerin: Petra Jansen
 Telefon 044 763 40 54
 E-Mail finanzverwaltung@ottenbach.ch

Bericht, Anträge und Beschlüsse

Jahresrechnung 2020 – Beleuchtender Bericht

Sachverhalt

Die vorliegende Jahresrechnung 2020 der Primarschulgemeinde wird zum letzten Mal als eigenständige Schulgemeinde abgeschlossen. Aufgrund der Fusion zur Einheitsgemeinde im Juli 2020 erfolgen die zukünftigen Rechnungsabschlüsse gemeinsam mit der Gemeinde.

Erwägung (Beleuchtender Bericht)

Erfolgsrechnung

Die Erfolgsrechnung der Primarschule Ottenbach schliesst bei einem Aufwand von CHF 5'846'099.13 und einem Ertrag von CHF 5'228'365.70 mit einem Aufwandüberschuss von CHF 617'733.43 ab. Budgetiert war ein Aufwandüberschuss von CHF 89'850.00.

Die Rechnung 2020 schliesst mit einem CHF 527'000 grösseren Aufwand als budgetiert ab, was auf verschiedene Ursachen zurückzuführen ist.

Das schwierige Jahr mit der Corona Pandemie hat den Schulbetrieb gezwungen, verschiedene ausserordentliche Massnahmen zu treffen, zudem fielen insbesondere im Bereich der Sonderschule und der Schulliegenschaften hohe gebundene Ausgaben ausserhalb Budget an. In der Kindertagesstätte wurde während fast drei Monaten nur eine Notfallbetreuung angeboten und der Betrieb der Spielgruppen wurde eingestellt. Während dieser Zeit konnte auch das Hallenbad nicht vermietet werden, was zusammen Mindereinnahmen von rund CHF 92'000 generierte, bei gleichbleibenden Fixkosten. Aufgrund von Corona fielen Mehrausgaben in der Höhe von CHF 15'000 für Corona-Schutzmassnahmen an, insbesondere für Desinfektions- und Reinigungsmittel, sowie für Masken und Schutzeinrichtungen. Des Weiteren musste das Sitzungszimmer zu einem Schulzimmer umgerüstet werden, da die Anzahl Schüler nach Abschluss der Budgetierung durch Zuzüge anstieg und eine zusätzliche Klasse gebildet werden musste. Diese Umrüstung war mit Kosten von CHF 33'000 ausserhalb Budget verbunden. Unvorhergesehene Kosten von CHF 27'000 entstanden für die Reparatur einer defekten Heizleitung zwischen dem Schulgebäude und dem Gemeindesaal, sowie durch Mehrausgaben für Technik und Heizung im Betrag von CHF 11'000. Im Bereich Sonderschule fielen Mehrausgaben von CHF 118'000 an, bedingt durch gebundene Ausgaben. Höhere Abgaben von CHF 67'000 mussten im Bereich Schulzweckverband als Ausgleichszahlung für asylsuchende Kinder geleistet werden. Die Sozialabgaben der Löhne generierten Mehrausgaben von rund CHF 20'000 und die Steuereinnahmen fielen um CHF 113'000 tiefer aus als budgetiert. Gesamthaft wurden so rund CHF 496'000 Mehrausgaben bzw. Mindereinnahmen gegenüber dem Budget erzeugt.

Die Minderausgaben aufgrund Corona belaufen sich auf CHF 56'000. Minderausgaben gegenüber dem Budget im Bereich Aus- und Weiterbildung mit CHF 17'000, sowie diverse Schulreisen, Anlässe und Lager von CHF 30'000 und externe Therapien von CHF 9'000, welche nicht durchgeführt werden konnten.

In den einzelnen Aufgabenbereichen bilden sich die grössten Abweichungen wie folgt ab.

Die Primarstufe schliesst mit CHF 153'800 höher als budgetiert ab. Dies ist insbesondere auf höhere Lohnkosten der Lehrpersonen zurückzuführen, da wegen mehr Schülern ab August 2020 eine zusätzliche Klasse geführt wurde. Für die zusätzliche Klasse wurde das bestehende Sitzungszimmer in ein Schulzimmer umgerüstet und eingerichtet. Ein weiterer grosser Posten fällt bei der Ausgleichszahlung für Asylsuchende Kinder an den Schulzweckverband an, da im 2020 in Ottenbach keine asylsuchenden Kinder beschult wurden.

Die Musikschule schliesst um CHF 12'100 höher ab als budgetiert, da mehr Kinder die musikalische Grundausbildung besuchten als bei der Budgetierung angenommen.

Die Schulliegenschaften schliessen mit Mehrkosten von CHF 56'900 über Budget ab. Die Anschaffung von Desinfektions- und Reinigungsmitteln sowie von Schutzeinrichtungen und die Mindereinnahmen bei der Vermietung des Hallenbads durch Schliessung während des Lockdowns führten dazu. Zudem musste eine defekte Heizleitung zwischen dem Schulhaus und dem Gemeindesaal repariert und die Kosten für das Mobiliar und Einrichtungen des neuen Schulzimmers gedeckt werden.

Die Tagesbetreuung weist Mehraufwände von CHF 143'700 auf. Die Schliessung während des Lockdowns brachte beträchtliche Mindereinnahmen bei den Elternbeiträgen, bei gleichbleibenden Fixkosten für das Personal. Zudem wurden die Elternbeiträge aufgrund der Vorjahreseinnahmen zu hoch budgetiert.

Die Schulverwaltung schliesst mit einem Minderaufwand von CHF 19'600 ab, wovon praktisch der ganze Betrag auf die Projektunterstützungskosten des Kantons zur Fusion zur Einheitsgemeinde zurückzuführen ist.

Das Konto Volksschule, Sonstiges schliesst mit CHF 22'100 unter Budget ab. Wegen den Corona Vorgaben des Bundes und des Kantons konnten diverse Schulanlässe nicht durchgeführt werden. Des Weiteren fielen tiefere Abgaben für die Sozialarbeit der Schule sowie Minderausgaben bei Zeitschriften und Literatur an.

Die Sonderschulen schliessen mit Mehrkosten von CHF 118'750 ab, hervorgerufen durch Zusatzressourcen für ein Sondersetting in einer Tagessonderschule für ausgewiesenen Sonderschüler, sowie den Zuzug eines ausgewiesenen externen Sonderschülers im Januar 2020.

Die Spielgruppen schliesst mit einem Minderaufwand von CHF 24'850 ab, dies trotz grossen Einbussen der Elternbeiträge infolge des Corona Lockdowns. Die Einnahmen wurden anhand der Vorjahreszahlen budgetiert. Mit der neuen KiPro Verwaltungssoftware zeigt sich nun, dass das Budget zu tief angesetzt wurde.

Bei den Finanzen und Steuern fällt ein Minderertrag von CHF 113'000 gegenüber dem Budget an. Für die Budgetierung wird gemäss Vorgaben des Kantons das Mittel der letzten 3 Jahre genommen.

Investitionsrechnung

Die Investitionsrechnung im Verwaltungsvermögen schliesst mit Nettoinvestitionen von CHF 353'696.50 ab. Budgetiert waren Nettoinvestitionen von CHF 305'000. Die Schlussrechnung der Heizungssanierung mit CHF 81'212 erfolgte erst im Jahr 2020, floss aber in die Kreditabrechnung hinein, welche bereits im Jahr 2019 abgenommen wurde. Im Finanzvermögen wurden keine Investitionen getätigt.

Interne Verzinsung

Die interne Verzinsung beträgt auf dem Finanzvermögen, dem Verwaltungsvermögen den Spezialfinanzierungen und der Sonderrechnungen bis auf Weiteres 0.5% gestützt auf den Entscheid der Finanzkonferenz vom 3. Oktober 2019.

Erfolgsrechnung

Bei den einzelnen Aufgabenbereichen ergeben sich im Überblick folgende Nettoergebnisse:

Nettoaufwand	Rechnung 2020 CHF	Budget 2020 CHF	Differenz CHF
Legislative	3'036	2'500	+536
Kindergarten	407'910	408'950	-1'040
Primarstufe	2'259'682	2'105'900	+153'782

Nettoaufwand	Rechnung 2020 CHF	Budget 2020 CHF	Differenz CHF
Musikschulen	111'136	99'000	+12'136
Schulliegenschaften	666'277	609'350	+56'927
Tagesbetreuung	190'518	46'850	+143'668
Schulleitung / Schulpflege	373'342	373'200	+142
Schulverwaltung	317'354	336'950	-19'596
Volksschule, Sonstiges	195'539	217'650	-22'111
Sonderschulen	524'649	405'900	+118'749
Berufliche Grundbildung	858	300	+558
Schulgesundheitsdienst	15'905	15'200	+705
Kinderkrippen, Kinderhorte und Spielgruppen	21'101	45'950	-24'849
Allgemeine Gemeindesteuern	-3'658'491	-3'771'500	+113'009
Finanz- und Lastenausgleich	-804'131	-804'150	+19
Zinsen	-12'762	-6'700	-6'062
Liegenschaften des Finanzvermögens	-6'031	-6'000	-31
Finanzvermögen übriges	-405	0	-405
Rückverteilungen aus CO2-Abgabe	-627	-1'500	+873
Aufwandüberschuss Erfolgsrechnung	617'733	89'850	+527'883

Investitionsrechnung

Nettoaussgaben	Rechnung 2020 CHF	Budget 2020 CHF	Differenz CHF
INV00001 Ersatz Heizanlage/Photovoltaik	81'212.00	0	+81'212.00
INV00002 Fenster Turnhalle	163'645.90	190'000	-26'354.10
INV00003 IT Hardware Schulbetrieb	97'802.20	100'000	-2'197.80
INV00003 IT Anteil Software Schulbetrieb	11'036.40	15'000	-3'963.60

Vorzeichen + = Mehrkosten, Mindereinnahmen

Vorzeichen - = Minderkosten, Mehreinnahmen

Finanzieller Überblick der Jahresrechnung

Abschluss

Erfolgsrechnung:	CHF
Gesamtaufwand	5'846'099.13
Gesamtertrag	5'228'365.70
Aufwandüberschuss	617'733.43

Nachweis Gesamtkapital:	
Finanzvermögen	1'947'113.11
Verwaltungsvermögen	2'663'594.78
Fremdkapital/Rückstellungen	-1'541'915.11
davon Finanzpolitische Reserve	-100'000.00
Bilanzüberschuss per 31.Dezember 2020	2'968'792.78

Antrag der Schulpflege

1 Die Schulpflege hat die Jahresrechnung 2020 der Primarschulgemeinde Ottenbach genehmigt.

2 Die Jahresrechnung 2020 der Primarschulgemeinde Ottenbach weist folgende Eckdaten aus:

Erfolgsrechnung	Gesamtaufwand	Fr.	5'846'099.13
	Gesamtertrag	Fr.	5'228'365.70
	Aufwandüberschuss	Fr.	-617'733.43
Investitionsrechnung Verwaltungsvermögen	Ausgaben Verwaltungsvermögen	Fr.	353'696.50
	Einnahmen Verwaltungsvermögen	Fr.	-
	Nettoinvestitionen Verwaltungsvermögen	Fr.	353'696.50
Investitionsrechnung Finanzvermögen	Ausgaben Finanzvermögen	Fr.	-
	Einnahmen Finanzvermögen	Fr.	-
	Nettoinvestitionen Finanzvermögen	Fr.	-
Bilanz	Bilanzsumme	Fr.	4'610'707.89

Der Aufwandüberschuss der Erfolgsrechnung wird dem Bilanzüberschuss belastet.


Dadurch vermindert sich der **Bilanzüberschuss auf Fr. 2'968'792.78**

3 Die Schulpflege beantragt der Gemeindeversammlung die Jahresrechnung 2020 der Primarschulgemeinde Ottenbach zu genehmigen.

8913 Ottenbach, 25. März 2021

Primarschulpflege Ottenbach


Gisa Schwarzenbach Wälti
Schulpflegepräsidentin


Beatrice Müller
Leiterin Schulverwaltung

Antrag der Rechnungsprüfungskommission

- 1 Die Rechnungsprüfungskommission hat die Jahresrechnung 2020 der Schulgemeinde Ottenbach in der von der Primarschulpflege beschlossenen Fassung vom 25.03.2021 geprüft. Der Beschluss des Gemeinderates vom 20.04.2021 liegt vor. Die Jahresrechnung weist folgende Eckdaten aus:


Erfolgsrechnung	Gesamtaufwand	Fr.	5'846'099.13
	Gesamtertrag	Fr.	5'228'365.70
	Aufwandüberschuss	Fr.	-617'733.43
Investitionsrechnung Verwaltungsvermögen	Ausgaben Verwaltungsvermögen	Fr.	353'696.50
	Einnahmen Verwaltungsvermögen	Fr.	-
	Nettoinvestitionen Verwaltungsvermögen	Fr.	353'696.50
Investitionsrechnung Finanzvermögen	Ausgaben Finanzvermögen	Fr.	-
	Einnahmen Finanzvermögen	Fr.	-
	Nettoinvestitionen Finanzvermögen	Fr.	-
Bilanz	Bilanzsumme	Fr.	4'610'707.89


Der Aufwandüberschuss der Erfolgsrechnung wird dem Bilanzüberschuss belastet.
Dadurch vermindert sich der **Bilanzüberschuss auf Fr. 2'968'792.78**

- 2 Die Rechnungsprüfungskommission stellt fest, dass die Jahresrechnung der Schulgemeinde Ottenbach finanzrechtlich zulässig und rechnerisch richtig ist. Die finanzpolitische Prüfung der Jahresrechnung gibt zu keinen Bemerkungen Anlass.
- 3 Die Rechnungsprüfungskommission hat den Kurzbericht der finanztechnischen Prüfung zur Kenntnis genommen.
- 4 Die Rechnungsprüfungskommission beantragt der Gemeindeversammlung die Jahresrechnung 2020 der Schulgemeinde Ottenbach entsprechend den Anträgen der Primarschulpflege und des Gemeinderates zu genehmigen.

8913 Ottenbach, 06. Mai 2021

Rechnungsprüfungskommission Ottenbach


Franz Zeder
Präsident


Peter Sidler
Aktuar

Beschluss der Gemeindeversammlung

Die Gemeindeversammlung hat die Jahresrechnung 2020 der Schulgemeinde Ottenbach am 01.06.2021 entsprechend dem Antrag der Primarschulpflege und des Gemeinderates genehmigt. Die Jahresrechnung weist folgende Eckdaten aus:

Erfolgsrechnung	Gesamtaufwand	Fr.	5'846'099.13
	Gesamtertrag	Fr.	5'228'365.70
	Aufwandüberschuss	Fr.	-617'733.43
Investitionsrechnung Verwaltungsvermögen	Ausgaben Verwaltungsvermögen	Fr.	353'696.50
	Einnahmen Verwaltungsvermögen	Fr.	-
	Nettoinvestitionen Verwaltungsvermögen	Fr.	353'696.50
Investitionsrechnung Finanzvermögen	Ausgaben Finanzvermögen	Fr.	-
	Einnahmen Finanzvermögen	Fr.	-
	Nettoinvestitionen Finanzvermögen	Fr.	-
Bilanz	Bilanzsumme	Fr.	4'610'707.89

Der Aufwandüberschuss der Erfolgsrechnung wird dem Bilanzüberschuss belastet.
Dadurch vermindert sich der **Bilanzüberschuss auf Fr. 2'968'792.78**

8913 Ottenbach, 1. Juni 2021

Namens der Gemeindeversammlung Ottenbach


Gabriela Noser Fanger
Gemeindepräsidentin


Evelyne Abegglen
Gemeindeschreiberin

**Verwaltungsrevisionen AG**

Wehntalerstrasse 80
8157 Dielsdorf
Telefon 043 541 78 47
www.verwaltungsrevisionen.ch

Bericht der finanztechnischen Prüfstelle zur Jahresrechnung 2020

an die Rechnungsprüfungskommission der Primarschulgemeinde Ottenbach

Als finanztechnische Prüfstelle haben wir auftragsgemäss die beiliegende Jahresrechnung der Primarschulgemeinde Ottenbach, bestehend aus Bilanz, Erfolgsrechnung, Investitionsrechnung, Geldflussrechnung und Anhang für das am 31.12.2020 abgeschlossene Rechnungsjahr geprüft.

Verantwortung des Gemeindevorstandes

Der Gemeindevorstand ist für die Aufstellung der Jahresrechnung in Übereinstimmung mit den für die Organisation geltenden Rechtsgrundlagen verantwortlich. Diese Verantwortung beinhaltet die Ausgestaltung, Implementierung und Aufrechterhaltung eines internen Kontrollsystems mit Bezug auf die Aufstellung einer Jahresrechnung, die frei von wesentlichen falschen Angaben als Folge von Verstössen oder Irrtümern ist. Darüber hinaus ist der Gemeindevorstand für die Anwendung sachgerechter Rechnungslegungsmethoden sowie die Vornahme angemessener Schätzungen verantwortlich.

Verantwortung der finanztechnischen Prüfstelle

Unsere Verantwortung ist es, aufgrund unserer Prüfung ein Prüfungsurteil über die Jahresrechnung abzugeben. Unsere Prüfung richtet sich nach den Schweizerischen Prüfungsstandards und wurde in Übereinstimmung mit den gesetzlichen Grundlagen vorgenommen. Nach diesen Vorgaben haben wir die Prüfung so zu planen und durchzuführen, dass wir hinreichende Sicherheit gewinnen, ob die Jahresrechnung frei von wesentlichen falschen Angaben ist. Eine Prüfung beinhaltet die Durchführung von Prüfungshandlungen zur Erlangung von Prüfungsnachweisen für die in der Jahresrechnung enthaltenen Wertansätze und sonstigen Angaben. Die Auswahl der Prüfungshandlungen liegt im pflichtgemässen Ermessen des Prüfers. Dies schliesst eine Beurteilung der Risiken wesentlicher falscher Angaben in der Jahresrechnung als Folge von Verstössen oder Irrtümern ein. Bei der Beurteilung dieser Risiken berücksichtigt der Prüfer das interne Kontrollsystem, soweit es für die Aufstellung der Jahresrechnung von Bedeutung ist, um die den Umständen entsprechenden Prüfungshandlungen festzulegen, nicht aber um ein Prüfungsurteil über die Wirksamkeit des internen Kontrollsystems abzugeben. Die Prüfung umfasst zudem die Beurteilung der Angemessenheit der angewandten Rechnungslegungsmethoden, der Plausibilisierung der vorgenommenen Schätzungen sowie eine Würdigung der Gesamtdarstellung der Jahresrechnung. Wir sind der Auffassung, dass die von uns, erlangten Prüfungsnachweise eine ausreichende und angemessene Grundlage für unser Prüfungsurteil bilden.

Prüfungsurteil und Empfehlung zur Genehmigung der Jahresrechnung

Nach unserer Beurteilung entspricht die Jahresrechnung für das am 31.12.2020 abgeschlossene Rechnungsjahr den für die Organisation geltenden Vorschriften. Wir empfehlen, die vorliegende Jahresrechnung zu genehmigen.

Fachkunde sowie Unabhängigkeit

Wir bestätigen, dass wir die gesetzlichen Anforderungen an die Fachkunde und Unabhängigkeit gemäss den gesetzlichen Vorschriften (GG § 145 und § 146) erfüllen und keine mit unserer Unabhängigkeit nicht vereinbare Sachverhalte vorliegen.

Dielsdorf, 11.03.2021

Verwaltungsrevisionen AG

Jens Hennig
Diplom-Kaufmann (lic.eoc.)
Prüfungsleitung

Mario Trevisan
Fachmann Finanz- und Rechnungswesen

Vollständigkeitserklärung

Der Finanzvorsteher und die Rechnungsführerin bestätigen, dass


- die Jahresrechnung den geltenden gesetzlichen Vorschriften entspricht und frei von wesentlichen falschen Darstellungen ist;
- alle Geschäftsvorfälle in der vorliegenden Jahresrechnung (Bilanz, Erfolgsrechnung, Investitionsrechnungen, Geldflussrechnung und Anhang) erfasst
- alle bilanzierungspflichtigen Vermögenswerte und Verpflichtungen in der Jahresrechnung berücksichtigt sind;
- allen bilanzierungspflichtigen Risiken und Wertebussen bei der Bewertung und Festsetzung der Wertberichtigungen und Rückstellungen genügend Rechnung getragen worden sind;
- alle Eventualverpflichtungen, Bürgschaften, Beteiligungsverhältnisse und weiteren wesentlichen Angaben im Anhang zur Jahresrechnung vollständig und richtig aufgeführt sind;
- alle zum Verständnis des Jahresergebnisses nötigen Informationen in den Kommentaren zur Jahresrechnung enthalten sind.

8913 Ottenbach, 18. Februar 2021

Primarschule Ottenbach



Guido Pelizzoni
Finanzvorsteher



Petra Jansen
Rechnungsführerin

Jahresrechnung - Finanzbericht

Finanzierung

Finanzierung	Gesamthaushalt		Allgemeiner Haushalt		Eigenwirtschaftsbetriebe	
	Rechnung	Budget	Rechnung	Budget	Rechnung	Budget
+ Ertragsüberschuss	0.00	0.00	0.00	0.00	-	-
- Aufwandüberschuss	617'733.43	89'850.00	617'733.43	89'850.00	-	-
+ Betriebsgewinne Eigenwirtschaftsbetriebe (Einlagen in Spezialfinanzierung)	-	-	-	-	0.00	0.00
- Betriebsverluste Eigenwirtschaftsbetriebe (Entnahmen aus Spezialfinanzierung)	-	-	-	-	0.00	0.00
+ Aufwand für Abschreibungen und Wertberichtigungen	222'653.32	223'800.00	222'653.32	223'800.00	0.00	0.00
- Ertrag aus Aufwertungen	0.00	0.00	0.00	0.00	0.00	0.00
+ Einlagen in Fonds und Spezialfinanzierungen	0.00	0.00	0.00	0.00	0.00	0.00
- Entnahmen aus Fonds und Spezialfinanzierungen	0.00	0.00	0.00	0.00	0.00	0.00
+ Einlagen in das Eigenkapital	0.00	0.00	0.00	0.00	0.00	0.00
- Entnahmen aus dem Eigenkapital	0.00	0.00	0.00	0.00	0.00	0.00
Selbstfinanzierung	-395'080.11	133'950.00	-395'080.11	133'950.00	0.00	0.00
./. Nettoinvestitionen Verwaltungsvermögen	353'696.50	305'000.00	353'696.50	305'000.00	0.00	0.00
Finanzierungsüberschuss (+) / Finanzierungsfehlbetrag (-)	-748'776.61	-171'050.00	-748'776.61	-171'050.00	0.00	0.00
Selbstfinanzierungsgrad (in %)	-112%	44%	-112%	44%		

Selbstfinanzierung: Summe der selbst erwirtschafteten Mittel. Die Selbstfinanzierung ist vergleichbar mit der Kenngrösse des Cashflows. Im Vergleich zum Cashflow erfolgt die Berechnung der Selbstfinanzierung nach einer vereinfachten Methode.

Selbstfinanzierungsgrad: Anteil der Nettoinvestitionen, welche aus eigenen Mitteln finanziert werden können. Mittelfristig sollte der Selbstfinanzierungsgrad im Durchschnitt gegen 100 % sein. Bei einem Wert von über 100 % können die Investitionen vollständig eigenfinanziert werden. Ein Selbstfinanzierungsgrad unter 100 % führt zu einer Neuverschuldung.

Richtwerte*
 > 100 % ideal
 80 - 100 % gut bis vertretbar
 50 - 80 % problematisch
 0 - 50 % ungenügend

Gesamtübersicht	Rechnung 2020	Budget 2020	Rechnung 2019
	Betrag	Betrag	Betrag
Betrieblicher Aufwand	5'746'926.57	5'449'400.00	5'340'656.77
Personalaufwand	1'582'264.60	1'547'550.00	1'612'721.50
Sach- und übriger Aufwand	692'501.49	716'250.00	641'106.87
Abschreibungen	222'653.32	223'800.00	183'538.87
Einlagen			
Transferaufwand	3'249'507.16	2'961'800.00	2'903'289.53
Durchlaufende Beiträge			
Betrieblicher Ertrag	5'018'022.37	5'238'350.00	5'132'531.43
Fiskalertrag	3'667'794.32	3'787'500.00	3'695'000.33
Regalien und Kozessionen			
Entgelte	495'470.05	579'700.00	541'945.50
Verschiedene Erträge			
Entnahmen Fonds			
Transferertrag	854'758.00	871'150.00	895'585.60
Durchlaufende Beiträge			
Ergebnis aus betrieblicher Tätigkeit	-728'904.20	-211'050.00	-208'125.34
Finanzaufwand	9'141.46	12'000.00	11'698.57
Finanzertrag	120'312.23	133'200.00	138'979.94
Ergebnis aus Finanzierung	111'170.77	121'200.00	127'281.37
Operatives Ergebnis	-617'733.43	-89'850.00	-80'843.97
Ausserordentlicher Aufwand			100'000.00
Ausserordentlicher Ertrag			
Ausserordentliches Ergebnis			-100'000.00
Gesamtergebnis Erfolgsrechnung	-617'733.43	-89'850.00	-180'843.97

Artengliederung		Rechnung 2020		Budget 2020		Rechnung 2019	
		Ausgaben	Einnahmen	Ausgaben	Einnahmen	Ausgaben	Einnahmen
5	Investitionsausgaben	353'696.50		305'000.00		1'143'783.89	
50	Sachanlagen	342'660.10		290'000.00		1'143'783.89	
52	Immaterielle Anlagen	11'036.40		15'000.00			
	Nettoinvestition	353'696.50	353'696.50	305'000.00	305'000.00	1'143'783.89	1'143'783.89
		353'696.50	353'696.50	305'000.00	305'000.00	1'143'783.89	1'143'783.89

Bilanz

Aktiven		01.01.2020	31.12.2020
101	Forderungen	1'128'033.65	717'382.11
104	Aktive Rechnungsabgrenzungen	0.00	23'516.00
	Umlaufvermögen	1'128'033.65	740'898.11
108	Sachanlagen FV	1'206'215.00	1'206'215.00
	Anlagevermögen Finanzvermögen*	1'206'215.00	1'206'215.00
	Total Finanzvermögen	2'334'248.65	1'947'113.11
140	Sachanlagen VV	2'523'245.02	2'645'459.08
142	Immaterielle Anlagen	0.00	8'829.12
145	Beteiligungen, Grundkapitalien	9'306.58	9'306.58
	Anlagevermögen Verwaltungsvermögen*	2'532'551.60	2'663'594.78
	Total Verwaltungsvermögen	2'532'551.60	2'663'594.78
	Total Aktiven	4'866'800.25	4'610'707.89
	* Total Anlagevermögen	3'738'766.60	3'869'809.78

Bilanz

Passiven		01.01.2020	31.12.2020
200	Laufende Verbindlichkeiten	-1'174'638.69	-1'541'882.81
204	Passive Rechnungsabgrenzungen	-5'635.35	-32.30
	Kurzfristiges Fremdkapital	-1'180'274.04	-1'541'915.11
	Total Fremdkapital	-1'180'274.04	-1'541'915.11
294	Finanzpolitische Reserve	-100'000.00	-100'000.00
299	Bilanzüberschuss/-fehlbetrag	-3'586'526.21	-2'968'792.78
	Zweckfreies Eigenkapital	-3'686'526.21	-3'068'792.78
	Total Eigenkapital	-3'686'526.21	-3'068'792.78
	Total Passiven	-4'866'800.25	-4'610'707.89

Gesamtübersicht	Rechnung 2020		Rechnung 2019	
	Betrag		Betrag	
Geldflussrechnung - indirekte Methode				
Betriebliche Tätigkeit (operative Tätigkeit)				
Jahresergebnis Erfolgsrechnung: Ertragsüberschuss (+), Aufwandüberschuss (-)		-617'733.43		-180'843.97
+ Abschreibungen Verwaltungsvermögen		222'653.32		183'538.87
+ Abnahme / - Zunahme Forderungen		37'743.04		-120'735.65
+ Abnahme / - Zunahme Aktive Rechnungsabgrenzungen		-23'516.00		
+ Abnahme / - Zunahme Vorräte und angefangene Arbeiten				
+ Werberichtigungen / - Wertaufholungen Darlehen und Beteiligungen VV				
+ Wertberichtigungen / - Marktwertanpassungen auf Finanzanlagen (nicht realisiert)				
+ Verluste / - Gewinne auf Finanzanlagen (realisiert)				
+ Wertberichtigungen / - Wertaufholungen Sachanlagen FV (nicht realisiert)				
+ Verluste / - Gewinne auf Sachanlagen FV (realisiert)				
- Nicht liquiditätswirksame Erwerbs- und Verkaufsnebenkosten FV				
+ Zunahme / - Abnahme Laufende Verbindlichkeiten		-388'383.73		578'342.76
+ Zunahme / - Abnahme Passive Rechnungsabgrenzungen		-5'603.05		2.65
+ Bildung / - Auflösung Rückstellung der Erfolgsrechnung				
+ Einlagen / - Entnahmen Fonds/Spezialfinanzierungen FK und EK				
+ Einlagen / - Entnahmen Eigenkapital				100'000.00
- Aktivierung Eigenleistungen				
Geldfluss aus betrieblicher Tätigkeit (Cashflow)		-774'839.85		560'304.66
Investitionstätigkeit ins Verwaltungsvermögen				
- Investitionsausgaben Verwaltungsvermögen		-353'696.50		-1'143'783.89
+ Investitionseinnahmen Verwaltungsvermögen				
= Saldo der Investitionsrechnung (Nettoinvestitionen)		-353'696.50		-1'143'783.89
- Übertragungen Verwaltungs- ins Finanzvermögen				
+ Übertragungen Finanz- ins Verwaltungsvermögen				
+ Abnahme / - Zunahme Aktive Rechnungsabgrenzungen IR				
+ Zunahme / - Abnahme Passive Rechnungsabgrenzungen IR				
+ Bildung / - Auflösung Rückstellungen der Investitionsrechnung				
- Entnahmen aus Fonds				
+ Aktivierte Eigenleistungen				
Geldfluss aus Investitionstätigkeit ins Verwaltungsvermögen		-353'696.50		-1'143'783.89

Gesamtübersicht	Rechnung 2020	Rechnung 2019	
	Betrag	Betrag	Betrag
Anlagentätigkeit ins Finanzvermögen			
+ Abnahme / - Zunahme Finanzanlagen FV und derivative Finanzinstrumente			
+ Marktwertanpassungen / - Wertberechtigungen auf Finanzanlagen (nicht realisiert)			
+ Gewinne / - Verluste auf Finanzanlagen (realisiert)			
+ Abnahme / - Zunahme Sachanlagen FV			
+ Weraufholungen / -Wertberichtigungen Sachanlagen FV (nicht realisiert)			
+ Gewinne / - Verluste auf Sachanlagen FV (realisiert)			
+ Nicht liquiditätswirksame Erwerbs- und Verkaufsnebenkosten FV			
+ Übertragung Verwaltungs- ins Finanzvermögen			
- Übertragung Finanz- ins Verwaltungsvermögen			
Geldfluss aus Anlagentätigkeit ins Finanzvermögen			
Geldfluss aus Investitions- und Anlagentätigkeit	-353'696.50	-1'143'783.89	
Finanzierungstätigkeit			
+ Zunahme / - Abnahme Kurzfristige Finanzverbindlichkeiten			
+ Zunahme / -Abnahme Langfristige Finanzverbindlichkeiten			
+ Abnahme / - Zunahme Kontokorrente mit Dritten (Kontokorrentguthaben)	372'908.50	591'932.73	
+ Zunahme / - Abnahme Kontokorrente mit Dritten (Kontokorrentschulden)	755'627.85	-8'453.50	
Geldfluss aus Finanzierungstätigkeiten	1'128'536.35	583'479.23	
Veränderung Flüssige Mittel und kurzfristige Geldanlagen			
Stand flüssige Mittel per 1.1.			
Stand flüssige Mittel per 31.12.			
Veränderung flüssige Mittel 1.1. - 31.12.			
Kontrolle Geldflussrechnung (Differenz muss 0.00 sein)			
Hilfszeilen			
Forderungen	-37'743.04	120'735.65	
Aktive Rechnungsabgrenzung	23'516.00		
Vorräte und angefangene Arbeiten			

Gesamtübersicht	Rechnung 2020	Rechnung 2019	
	Betrag	Betrag	Betrag
Nicht liquiditätswirksame Erwerbs- und Verkaufsnebenkosten FV			
Laufende Verbindlichkeiten	388'383.73	-578'342.76	
Passive Rechnungsabgrenzung	5'603.05	-2.65	
Rückstellung der Erfolgsrechnung			
Investitionsausgaben	353'696.50	1'143'783.89	
Verwaltungsvermögen			
Investitionseinnahmen			
Verwaltungsvermögen			
Übertragungen Finanz- ins Verwaltungsvermögen			
Aktive Rechnungsabgrenzungen IR			
Passive Rechnungsabgrenzungen IR			
Rückstellungen der Investitionsrechnung			
Aktiviertete Eigenleistungen			
Finanzanlagen FV und derivative Finanzinstrumente			
Finanzanlagen FV und derivative Finanzinstrumente			
Finanzanlagen FV und derivative Finanzinstrumente			
Finanzanlagen FV und derivative Finanzinstrumente			
Marktwertanpassungen/Wertberechtigungen auf Finanzanlagen (nicht realisiert)			
Gewinne / Verluste auf Finanzanlagen (realisiert)			
Sachanlagen FV			
Wertaufholungen / Wertberichtigungen Sachanlagen FV (nicht realisiert)			
Gewinne / Verluste auf Sachanlagen FV (realisiert)			
Übertragung Verwaltungs- ins Finanzvermögen			
Übertragung Verwaltungs- ins Finanzvermögen			
Übertragung Verwaltungs- ins Finanzvermögen			
Kurzfristige Finanzverbindlichkeiten			
Langfristige Finanzverbindlichkeiten			
Kontokorrente mit Dritten (Kontokorrentguthaben)	-372'908.50	-591'932.73	
Kontokorrente mit Dritten (Kontokorrentschulden)	-755'627.85	8'453.50	

Anhang

Grundlagen und Grundsätze der Rechnungslegung

Angewandtes Regelwerk

Rechtliche Grundlagen

Die vorliegende Jahresrechnung beruht auf dem Gemeindegesetz vom 20. April 2015 (GG; LS 131.1), der Gemeindeverordnung vom 29. Juni 2016 (VGG, LS 131.11) und dem Handbuch über den Finanzhaushalt der Zürcher Gemeinden.

Regelwerk

Die Rechnungslegung orientiert sich an den Standards des Harmonisierten Rechnungslegungsmodell 2 für die Kantone und Gemeinden (HRM2).

Rechnungslegungs-, Bilanzierungs- und Bewertungsgrundsätze

Rechnungslegungsgrundsätze

Die Rechnungslegung soll die Vermögens-, Finanz- und Ertragslage den tatsächlichen Verhältnissen entsprechend darstellen („True and Fair View“-Prinzip) und richtet sich nach den Grundsätzen der Verständlichkeit, der Wesentlichkeit, der Zuverlässigkeit, der Vergleichbarkeit, der Fortführung, der Stetigkeit, der Periodenabgrenzung und der Bruttodarstellung. In Abweichung vom Prinzip der Bruttodarstellung sind Aufwandminderungsbuchungen beim Personalaufwand zulässig. Der **Ressourcenausgleich** ist von der Periodenabgrenzung ausgenommen. Er **wird gemäss § 119 Abs. 2 GG nicht zeitlich abgegrenzt**.

Die Buchführung richtet sich nach den Grundsätzen der Vollständigkeit, der Richtigkeit, der Rechzeitigkeit und der Nachprüfbarkeit.

Bilanzierungsgrundsätze

Vermögenswerte werden bilanziert, wenn sie einen künftigen wirtschaftlichen Nutzen hervorbringen oder ihre Nutzung zur Erfüllung öffentlicher Aufgaben vorgesehen ist und ihr Wert verlässlich ermittelt werden kann. Verpflichtungen werden bilanziert, wenn deren Ursprung in einem Ereignis der Vergangenheit liegt, ihre Erfüllung sicher oder wahrscheinlich zu einem Mittelabfluss führen wird und ihr Wert verlässlich ermittelt werden kann.

Die Vermögenswerte werden in Finanz- und Verwaltungsvermögen gegliedert. Das Finanzvermögen besteht aus jenen Vermögenswerten, die ohne Beeinträchtigung der öffentlichen Aufgabenerfüllung veräussert werden können. Das Verwaltungsvermögen umfasst jene Vermögenswerte, die unmittelbar der öffentlichen Aufgabenerfüllung dienen. Verpflichtungen gegenüber Sonderrechnungen werden dem Fremdkapital zugerechnet.

Anhang

Vermögenswerte des Verwaltungsvermögens mit mehrjähriger Nutzungsdauer werden aktiviert, sofern ihr Anschaffungswert über der Aktivierungsgrenze von Fr. 25'000.00 liegt (Beschluss der Schulpflege vom 28.06.2018). Für Grundstücke, Investitionsbeiträge, Darlehen und Beteiligungen kommt keine Aktivierungsgrenze zur Anwendung. Positionen des Finanzvermögens werden ungeachtet der Aktivierungsgrenze bilanziert. Bei den Verpflichtungen kommt die Wesentlichkeitsgrenze von Fr. 25'000.00 nur bei den Rückstellungen zur Anwendung. Alle übrigen Positionen der Verbindlichkeiten im Fremdkapital werden unabhängig der Wesentlichkeitsgrenze bilanziert.

Beim Übergang zum HRM2 wurde **keine Neubewertung des Verwaltungsvermögens gemäss § 179 Abs. 1 lit. c. GG vorgenommen. Es kam Absatz 2 zur Anwendung.**

Die Steuererträge werden nach dem Soll-Prinzip abgegrenzt. Das heisst, dass Ende Jahr alle Steuerguthaben für das betreffende Jahr verbucht sind, für die Rechnungen ausgestellt wurden. Das Soll-Prinzip entspricht nicht vollumfänglich dem Ansatz der periodengerechten Verbuchung, da keine Schätzungen zur Differenz der definitiv geschuldeten Steuern getätigt werden.

Bewertungsgrundsätze

Positionen des Finanzvermögens werden zum Verkehrswert bilanziert. Das Grundeigentum im Finanzvermögen wird in einer Legislaturperiode mindestens einmal neu bewertet. **Die letzte Bewertung des Grundeigentums im Finanzvermögen fand per 01.01.2019 statt.**

Positionen des Verwaltungsvermögens werden zum Anschaffungswert abzüglich der Abschreibungen bilanziert. Erhaltene Investitionsbeiträge werden mit den Investitionsausgaben verrechnet (Aktivierung der Nettoinvestitionen). Die Positionen des VV, die durch Nutzung einem Wertverzehr unterliegen, werden planmässig nach Anlagekategorie über die festgelegte Nutzungsdauer abgeschrieben. Das Verwaltungsvermögen wird jährlich auf dauernde Wertminderungen geprüft. Ist eine dauernde Wertminderung absehbar, wird der bilanzierte Wert berichtet.

Positionen des Fremdkapitals und des Eigenkapitals werden grundsätzlich zu Nominalwerten bilanziert.

Interne Zinsen

Der Zinssatz für die internen Verzinsungen gemäss § 36 VGG beträgt gemäss Finanzkonferenz vom 03.10.2018 bis auf weiteres 0.5 %. Verzinst wird der Wert Anfang Jahr.

Verzinst werden

a) die Liegenschaften des Finanzvermögens

Anhang

Organisationseinheiten

In der Rechnung integriert

Die Rechnung wird über den gesamten Haushalt der Schulgemeinde grundsätzlich als Einheit geführt. Die Jahresrechnung beinhaltet die Gemeindelegislative, die Schulpflege sowie die gesamte Schulverwaltung.

Es werden keine Organisationen mit autonomer Verwaltungsorganisation geführt.

Nicht in der Gemeinderechnung konsolidiert

Die Beteiligungen im Verwaltungsvermögen umfassen Organisationen des öffentlichen Rechts (selbständige öffentlich-rechtliche Anstalt oder Zweckverband) oder des Privatrechts (beispielsweise AG, Stiftung, Verein), welche öffentliche Aufgaben erfüllen. Die Schulgemeinde ist als Mitglied oder Eigentümerin an diesen Organisationen beteiligt. Diese Organisationen werden nicht in die Rechnung der Schulgemeinde konsolidiert, sondern werden im Beteiligungsspiegel ausgewiesen.

Der Beteiligungsspiegel enthält weiterführende Informationen.

Anhang

Finanzinformationen

Ausgewählte Positionen des Finanzvermögens

Konto	Bezeichnung	Buchwert 01.01.2020	Veränderung im Rechnungsjahr	Buchwert 31.12.2020
1010	Forderungen aus Lieferungen und Leistungen gegenüber Dritten	34'732.55	4'592.05	39'324.60
	aus laufendem Rechnungsjahr	21'714.90	5'392.05	27'106.95
	aus früheren Jahren	13'017.65	-800.00	12'217.65
1012	Steuerforderungen (negativ Saldo auf Konto 2002)	720'298.00	-42'373.39	677'924.61
	Steuerrestanzen laufendes Rechnungsjahr	0.00	609'386.11	609'386.11
	Steuerrestanzen Jahr 2019	669'354.12	-669'354.12	0.00
	Steuerrestanzen Jahr 2018	0.00	42'783.43	42'783.43
	Steuerrestanzen Jahr 2016	30'127.17	-12'510.77	17'616.40
	Steuerrestanzen Jahr 2015	6'618.48	-2'589.24	4'029.24
	Steuerrestanzen Jahr 2014	5'382.27	-2'628.14	2'754.13
	Steuerrestanzen Nachsteuern	8'815.96	-7'460.66	1'355.30

	Stand per 01.01.20	Anschaffungskosten			Stand per 31.12.20	Stand per 01.01.20	Kumulierte Abschreibungen				Stand per 31.12.20	Buchwert per 31.12.20	
		Zugänge (+) Abgänge (-)	Umgliederungen				Planmässige Abschreibungen	Ausserplanm. Abschreibungen Wertberichtigungen	Abgänge (+)	Umgliederungen			
Sachanlagen FV													
1080 Grundstücke FV	1'206'215.00	0.00	0.00	1'206'215.00	0.00	0.00	0.00	0.00	0.00	0.00	0.00	1'206'215.00	1'206'215.00
Total Sachanlagen FV	1'206'215.00	0.00	0.00	1'206'215.00	0.00	0.00	0.00	0.00	0.00	0.00	0.00	1'206'215.00	1'206'215.00

**Anlagenspiegel Anlagenklasse
Verwaltungsvermögen**

Jahresrechnung 2020

	Stand per 01.01.20	Anschaffungskosten		Stand per 31.12.20	Stand per 01.01.20	Kumulierte Abschreibungen				Stand per 31.12.20	Buchwert per 31.12.20	
		Zugänge (+) Abgänge (-)	Umgliederungen			Planmässige Abschreibungen	Ausserplanm. Abschreibungen Wertberichtigungen	Abgänge (+)	Umgliederungen			
Sachanlagen VV												
1403 Tiefbauten	299'665.05	0.00	0.00	299'665.05	-224'674.42	-12'723.37	0.00	0.00	0.00	-237'397.79	62'267.26	
1404 Hochbauten	9'066'308.95	244'857.90	0.00	9'311'166.85	-6'629'422.44	-181'377.47	0.00	0.00	0.00	-6'810'799.91	2'500'366.94	
1406 Mobilien VV	108'116.92	5'325.05	0.00	113'441.97	-96'749.04	-26'345.20	0.00	92'477.15	0.00	-30'617.09	82'824.88	
1407 Anlagen im Bau	0.00	0.00	0.00	0.00	0.00	0.00	0.00	0.00	0.00	0.00	0.00	
Total Sachanlagen VV	9'474'090.92	250'182.95	0.00	9'724'273.87	-6'950'845.90	-220'446.04	0.00	0.00	0.00	-7'078'814.79	2'645'459.08	
Immaterielle Anlagen												
1420 Software	0.00	11'036.40	0.00	11'036.40	0.00	-2'207.28	0.00	0.00	0.00	-2'207.28	8'829.12	
Total Immaterielle Anlagen	0.00	11'036.40	0.00	11'036.40	0.00	-2'207.28	0.00	0.00	0.00	-2'207.28	8'829.12	
Beteiligung Schulzweckverband												
1452 Beteiligung Schulzweckverband	9'306.58	0.00	0.00	9'306.58	0.00	0.00	0.00	0.00	0.00	0.00	9'306.58	
Total Beteiligung Schulzweckverband	9'306.58	0.00	0.00	9'306.58	0.00	0.00	0.00	0.00	0.00	0.00	9'306.58	

Anhang**Beteiligungsspiegel**

Name Sitz	Rechtsform	Rechnungs- legungsnorm	Funktion	Tätigkeits- gebiet	Nominalka- pital (100%)	Eigentums- anteil	Stimmanteil Exekutive	Stimmanteil Legislative	Spezifische Risiken	Anschaffungs- wert	Buchwert 31.12.2020
Bilanzierte Beteiligungen im Verwaltungsvermögen											
SZV Bezirk Affoltern	ZV	HRM2	2200	Sonderschule		5.91%			keine		9'306.58
Total Beteiligungen im Verwaltungsvermögen											
Nicht bilanzierte Beteiligungen und Verträge											
keine											

Anhang

Ausgewählte Positionen des Fremdkapitals

Konto	Bezeichnung	Buchwert 01.01.2020	Veränderung im Rechnungsjahr	Buchwert 31.12.2020
2002	Verpflichtungen aus Gemeindesteuern (positiv Saldo auf Konto 1012) aus früheren Rechnungsjahren (2017 - 2019)	652'346.62 652'346.62	-405'610.61 -405'610.61	246'736.01 246'736.01
2041	Passive Rechnungsabgrenzungen Sach- und übriger Betriebsaufwand	5'635.35	-5'603.05	32.30
	EKZ Strom November - Dezember 2019 (Auflösung)	5613.80	-5613.80	0.00
	Swisscom LAN Service November - Dezember 2019 (Auflösung)	21.55	-21.55	0.00
	Swisscom LAN Service 4. Quartal 2020	0.00	32.30	32.30

Anhang**Gewährleistungsspiegel / Eventualverbindlichkeiten**

Name Sitz	Art der Verpflichtung	Datum	Verfallzeit	Verpflichtung Betrag	Eigentümer, wesentl. Miteigentümer	Spezifische zus. Angaben	Zahlungsströme im Rechnungsjahr
Eventualverbindlichkeiten (Bürgschaften, Garantieverpflichtungen, Defizitgarantien etc.)							
BVK Personalvorsorge des Kantons Zürich	Nachschusspflicht			Vertraglicher Anschluss an die BVK; Nachschusspflicht im Falle einer Unterdeckung bei der Auflösung der BVK	privatrechtliche Stiftung	Deckungsgrad per 31.12.2020: 105.2% Eventualverpflichtung Fr. 0.00	203'748.60
Weitere Verpflichtungen (Altlasten, Konventionalstrafen)							
keine							0.00

Anhang**Eigenkapitalnachweis**

Veränderungen	Stand 01.01.2020	Umbuchung Neubewertung*	Finanzpolitische Reserve		Jahresergebnis		Stand 31.12.2020
			Einlage	Entnahme	Ertragsü.	Aufwandü.	
2940 Finanzpolitische Reserve	100'000.00						100'000.00
2990 Jahresergebnis	-180'843.97	180'843.97				-617'733.43	-617'733.43
2999 Kumulierte Ergebnisse der Vorjahre	3'767'370.18	-180'843.97					3'586'526.21
Total	3'686'526.21	0.00	0.00	0.00	0.00	-617'733.43	3'068'792.78

Anhang

Haushaltsgleichgewicht

Ausgleich des Budgets

Regel: Der Gemeindesteuerfuss wird grundsätzlich so festgesetzt, dass die Erfolgsrechnung des Budgets ausgeglichen ist (§ 92 Abs. 1 GG).

Jahresergebnis Erfolgsrechnung	Aufwandüberschuss (-) / Ertragsüberschuss (+) gemäss Budget	-89'850.00
Jahresergebnis Erfolgsrechnung	Aufwandüberschuss (-) / Ertragsüberschuss (+) gemäss Jahresrechnung	-617'733.43

Zulässiger Aufwandüberschuss

Regel: Pro Jahr darf ein Aufwandüberschuss in der Höhe der budgetierten Abschreibungen auf dem Verwaltungsvermögen zuzüglich 3% des Steuerertrags budgetiert werden (§ 92 Abs. 2 GG).

Ist das Finanzvermögen grösser als das Fremdkapital [Nettovermögen], darf von Abs. 2 abgewichen und bis zur Höhe der Differenz ein Aufwandüberschuss budgetiert werden (§ 92 Abs. 3 GG).

Falls Einlagen in die Vorfinanzierungen (§ 90 Abs. 3 GG) oder in die Reserve (§ 123 Abs. 2 GG) budgetiert werden, darf im Budget kein Aufwandüberschuss resultieren.

Die Regelung ist für die Jahresrechnung nicht relevant.

Anhang

Haushaltsgleichgewicht

Kennzahlen

Regel: Zur Beurteilung der Veränderung des Eigenkapitals, der Zinsbelastung und der Investitionen werden folgende Kennzahlen ausgewiesen (§ 94 GG).

Eigenkapitalquote

Die Eigenkapitalquote gibt Auskunft über die Kapitalstruktur der Schulgemeinde. Sie zeigt, zu welchem Anteil die Aktiven selber finanziert sind. Ein höheres Eigenkapital bedeutet mehr Handlungsspielraum der Gemeinde und eine bessere Bonität gegenüber den Kreditgebern.

Richtwerte
> 25 % genügend
< 25 % ungenügend

2019	2020	2021	2022	2023	2024	2025	2026	2027	2028	Ø
76%	67%									0%

Zinsbelastungsquote

Die Zinsbelastungsquote informiert über das Verhältnis der Zinsen zum laufenden Ertrag. Sie zeigt, wie gut die Schulgemeinde ihre Verpflichtungen gegenüber den Kreditgebern erfüllen kann. Die Tragbarkeitsberechnung erfolgt zu einem durchschnittlichen Zinssatz von 5%.

Richtwerte
< 5 % genügend
> 5 % ungenügend

2019	2020	2021	2022	2023	2024	2025	2026	2027	2028	Ø
0%	0%									0%

Investitionsanteil

Der Investitionsanteil zeigt das Ausmass der Investitionstätigkeit an. Er gibt an, welcher Anteil der gesamten Ausgaben einer Schulgemeinde für Investitionen in die Infrastruktur eingesetzt wird.

Richtwerte
> 10 % genügend
< 10 % ungenügend

2019	2020	2021	2022	2023	2024	2025	2026	2027	2028	Ø
18%	6%									0%

Anhang

Finanzkennzahlen

	Rechnung 2020	Budget 2020	Rechnung 2019	Richtwerte
Anzahl Einwohner	2'706	2'700	2'593	
Steuerfuss	50%	50%	50%	
Steuerkraft pro Einwohner (eigene Berechnung)	2'711	2'794	2'850	
Selbstfinanzierungsgrad	-112%	44%	9%	> 100 % ideal 80 - 100 % gut bis vertretbar 50 - 80 % problematisch < 50 % ungenügend
Anteil der Nettoinvestitionen, der aus eigenen Mitteln finanziert werden kann.				
Zinsbelastungsanteil	0%	0%	0%	0 - 4 % gut 4 - 9 % genügend > 9 % schlecht
Anteil des laufenden Ertrags, welcher durch den Nettozinsaufwand gebunden ist.				
Nettoverschuldungsquotient*	0%	-	0%	< 100 % gut 100 - 150 % genügend > 150 % schlecht
Anteil der direkten Steuern der natürlichen und juristischen Personen, der erforderlich wäre, um die Nettoschuld abzutragen.				
Nettoschuld I pro Einwohnerin und Einwohner*	-1'289	-	-1'355	< 0 Fr. Nettovermögen 1 - 1'000 Fr. geringe Verschuldung 1'001 - 2'500 Fr. mittlere Verschuldung 2'501 - 5'000 Fr. hohe Verschuldung > 5'000 Fr. sehr hohe Verschuldung
Verschuldung pro Einwohnerin und Einwohner in Franken.				

* Kennzahl mit Budgetwerten nicht berechenbar

Anhang**Kreditrechtliche Angaben****Verpflichtungskredite**

Kreditbeschluss								Rechnung 2020						
Datum	Organ	Brutto Netto	Kredit Fr.	Konto ER Konto IR	Bezeichnung	Ausgaben kumuliert bis 2019	Einnahmen kumuliert bis 2019	Ausgaben	Einnahmen	Ausgaben kumuliert bis 2020	Einnahmen kumuliert bis 2020	Abweichung bewilligter Kredit	Abrechnung Datum	Organ
28.11.2019	GV	Brutto	100'000.00	2120.5060.00	IT Hardware Schulbetrieb INV00003			97'802.20		97'802.20		2'197.80		
28.11.2019	GV	Brutto	190'000.00	2170.5040.00	Fenster Turnhalle			163'645.90		163'645.90		26'354.10		
28.11.2019	GV	Brutto	15'000.00	2120.5200.00	IT Anteil Software INV00004			11'036.40		11'036.40		3'963.60		
25.11.2018	Urne	Brutto	1'349'252.00	2170.5040.00	Ersatz Heizanlage inkl. Zusatz Photovoltaikanlage INV00001	1'143'783.89		81'212.00		1'224'995.89		124'256.11	09.06.2020	GV
07.06.2018	GV	Brutto	150'000.00	2090.503021	Planungskredit HRM1 Gesamt- Erneuerung Heizanlage	91'056.05		0.00		91'056.05		58'943.95	09.06.2020	GV

Ausweis der von den Stimmberechtigten (Gemeindeversammlung oder Urne) oder dem Gemeindepapament beschlossenen Verpflichtungskredite (§ 19 Abs. 1 lit. f. VGG).

Jahresrechnung - Details zum Finanzbericht

Erfolgsrechnung

Erläuterungen zur Erfolgsrechnung

Erläutert werden Abweichungen von der Rechnung 2020 zum Budget 2020, wenn der Betrag über +/- Fr. 4'000.00 und mehr als +/- 20% abweicht.

2

Bildung

Die Funktion 2 schliesst um Fr. 443'216.11, bzw. um 9.63% schlechter ab, wie budgetiert

Konto	Rechnung 2020	Budget 2020	Differenz	
2110.3052.00	7'820.80	0.00	7'820.80	Kommunal angestellte Logopädin neue aufgeteilt in Kiga und PS. Pensionskassenabzüge jedoch nicht berücksichtigt im Budget
2120.3055.00	25'660.90	20'000.00	5'660.90	Höhere kommunale, wie auch kantonale Löhne, darum auch die Sozialversicherungsbeiträge höher
2120.3090.00	7'285.00	17'400.00	-10'115.00	Aus- und Weiterbildungen, welche wegen Corona nicht besucht werden konnten
2120.3110.00	16'379.20	1'000.00	15'379.20	Ausserhalb Budget angefallene Kosten für Umbau/Einrichtung eines Sitzungszimmers in ein Schulzimmer (Möbiliar, ICT, Garderobe) sowie verschieben gewisser Ablagen/Schränke vom Sitzungszimmer in den Druckerraum wegen einer neuen Klasse infolge mehr Schüler
2120.3130.00	6'869.60	15'800.00	-8'930.40	Externe Thearpien, welche im Corona Lockdown nicht in Anspruch genommen werden konnten
2120.3171.00	28'296.85	53'150.00	-24'853.15	Diverse Schulreisen und Lager, welche Corona bedingt nicht stattfinden konnten
2120.3632.00	67'058.00	0.00	67'058.00	Ausgleichszahlung an SZV anhand Einwohnerzahl für asylsuchende Kinder, da aus Ottenbach keine beschult wurden im Jahr 2020
2120.4632.00	0.00	-15'500.00	15'500.00	Bisher hatten wir asylsuchende Kinder in Ottenbach, welche über die Ausgleichszahlung des SZV abgerechnet wurden und somit zu einem Guthaben geführt haben. Im Jahr 2020 jedoch nicht. Siehe auch Konto 2120.3632.00
2170.3101.00	31'765.80	22'100.00	9'665.80	Corona bedingt höherer Verbrauch und somit Einkauf von Reinigungsmaterial
2170.3106.00	3'698.40	0.00	3'698.40	Medizinisches Material, wie Masken und Desinfektionsmittel infolge Corona
2170.3132.00	7'740.90	15'000.00	-7'259.10	Machbarkeitsstudie Sanierung Hallenbad gegenüber Offerte tiefer ausgefallen
2170.3144.00	132'979.20	95'750.00	37'229.20	Ausserhalb Budget angefallene Kosten für Umbau/Einrichtung eines Sitzungszimmers in ein Schulzimmer (Möbiliar, ICT, Garderobe) sowie verschieben gewisser Ablagen/Schränke vom Sitzungszimmer in den Druckerraum wegen einer neuen Klasse infolge mehr Schüler. Zudem Bruch der Heizungs-Zuleitung zwischen Schulhaus-Gemeindesaal (Grabarbeiten/Reparatur, gebundene Ausgabe)
2170.4470.00	-430.00	-120'000.00	119'570.00	Gemäss HRM2 werden hier Pacht- und Mietzinse verbucht
2170.4472.00	-103'256.65	0.00	-103'256.65	Gemäss HRM2 werden hier Benützungsgebühren für Liegenschaften verbucht (Hallenbad etc.)
2180.3052.00	31'256.95	24'700.00	6'556.95	Pensionskassenbeiträge waren zu tief budgetiert, zudem gab es noch Pensenanpassungen
2180.3158.00	3'275.90	9'200.00	-5'924.10	Umsetzung / Einführung KIPRO Software konnte schneller und somit günstiger umgesetzt werden

2180.4260.00	-303'227.40	-440'000.00	136'772.60	Budget anhand Vorjahreszahlen erstellt. Mit der KIPRO Software zeigt sich nun, dass das Budget zu hoch angesetzt war. Zusätzlich waren Einbussen im Umfang von rund Fr. 70'000.00 infolge Corona Lockdown zu verzeichnen
2190.3090.00	9'863.65	17'300.00	-7'436.35	Aus- und Weiterbildungen, welche wegen Corona nicht besucht werden konnten
2191.4260.00	-18'002.25	0.00	-18'002.25	Kostenanteil des Kantons für die Auslagen im Zusammenhang mit der Bildung Einheitsgemeinde
2192.3130.00	1'842.85	8'150.00	-6'307.15	Diverse Schulanlässe konnten infolge Corona nicht durchgeführt werden
2200.3634.00	430'793.65	316'100.00	114'693.65	Zusatzressourcen für Sondersetting in einer Tagessonderschule für ausgewiesenen Sonderschüler sowie Zuzug eines ausgewiesenen externen Sonderschülers im Januar 2020, Platzierung in Knonau ab März, Zusatzkosten von Fr. 72'000.00 (zuerst Tagesschüler, dann Heim)
2200.4260.00	-49'145.00	-40'200.00	-8'945.00	Leicht höhere Elternbeiträge, da auch mehr Kinder

5

Soziale Sicherheit

Die Funktion 5 schliesst um Fr. 24'848.75, bzw. 54.08% besser ab, wie budgetiert

Konto	Rechnung 2020	Budget 2020	Differenz	
5451.4260.00	-77'030.20	-54'000.00	-23'030.20	Budget anhand Vorjahreszahlen erstellt. Mit der KIPRO Software zeigt sich nun, dass das Budget zu tief angesetzt war, trotz Einbussen im Umfang von rund Fr. 17'000.00 infolge Corona Lockdown (siehe auch Konto 2180.4260.00 Aufteilung Hort und Spielgruppe)

9

Finanzen und Steuern

Die Funktion 9 schliesst um Fr. 419'608.51, bzw. 8.99% schlechter ab, wie budgetiert

Konto	Rechnung 2020	Budget 2020	Differenz	
9100.3181.00	9'302.91	16'000.00	-6'697.09	Budgetiert wird gem. GAZ mit dem Durchschnittswert der letzten 3 Jahre
9100.4000.10	-104'824.33	-190'000.00	85'175.67	Budgetiert wird gem. GAZ mit dem Durchschnittswert der letzten 3 Jahre
9100.4000.20	-823.07	-8'000.00	7'176.93	Budgetiert wird gem. GAZ mit dem Durchschnittswert der letzten 3 Jahre
9100.4000.40	-63'748.05	-42'000.00	-21'748.05	Budgetiert wird gem. GAZ mit dem Durchschnittswert der letzten 3 Jahre
9100.4000.50	66'526.80	54'000.00	12'526.80	Budgetiert wird gem. GAZ mit dem Durchschnittswert der letzten 3 Jahre
9100.4001.10	-35'544.57	-59'000.00	23'455.43	Budgetiert wird gem. GAZ mit dem Durchschnittswert der letzten 3 Jahre
9100.4001.40	-25'709.30	-8'000.00	-17'709.30	Budgetiert wird gem. GAZ mit dem Durchschnittswert der letzten 3 Jahre
9100.4002.00	-20'898.60	-41'000.00	20'101.40	Budgetiert wird gem. GAZ mit dem Durchschnittswert der letzten 3 Jahre
9100.4010.00	-178'712.00	-140'000.00	-38'712.00	Budgetiert wird gem. GAZ mit dem Durchschnittswert der letzten 3 Jahre
9100.4010.10	74'790.01	-5'000.00	79'790.01	Budgetiert wird gem. GAZ mit dem Durchschnittswert der letzten 3 Jahre
9100.4010.50	0.00	13'000.00	-13'000.00	Budgetiert wird gem. GAZ mit dem Durchschnittswert der letzten 3 Jahre
9610.4401.02	-10'721.92	-4'000.00	-6'721.92	Durch höheres durchschnittliches Kontokorrentguthaben fiel die Verzinsung höher aus
9999.9001.00	617'733.43	89'850.00	527'883.43	Tiefere Steuereinnahmen, Mindererträge und Mehraufwendungen infolge Corona, höhere Schulzweckverbandsbeiträge, mehr speziell beschulter Kinder und höheren Lohnbeiträge an die Bildungsdirektion führten zu dieser grossen Verschlechterung gegenüber dem Budget

Funktionale Gliederung		Rechnung 2020		Budget 2020		Rechnung 2019	
		Aufwand	Ertrag	Aufwand	Ertrag	Aufwand	Ertrag
0	ALLGEMEINE VERWALTUNG	3'036.15		2'500.00		4'269.00	
2	BILDUNG	5'703'392.61	656'126.50	5'399'250.00	795'200.00	5'279'611.04	735'974.30
4	GESUNDHEIT	15'905.00		15'200.00		16'173.80	
5	SOZIALE SICHERHEIT	98'131.45	77'030.20	99'950.00	54'000.00	108'671.25	57'037.50
9	FINANZEN UND STEUERN	25'633.92	4'495'209.00	34'500.00	4'612'350.00	133'661.35	4'568'530.67
	Gesamtergebnis	5'846'099.13	5'228'365.70	5'551'400.00	5'461'550.00	5'542'386.44	5'361'542.47
			617'733.43		89'850.00		180'843.97
		5'846'099.13	5'846'099.13	5'551'400.00	5'551'400.00	5'542'386.44	5'542'386.44

Funktionale Gliederung		Rechnung 2020		Budget 2020		Rechnung 2019	
		Aufwand	Ertrag	Aufwand	Ertrag	Aufwand	Ertrag
0	ALLGEMEINE VERWALTUNG	3'036.15		2'500.00		4'269.00	
	<i>Nettoergebnis</i>		<i>3'036.15</i>		<i>2'500.00</i>		<i>4'269.00</i>
01	Legislative und Exekutive	3'036.15		2'500.00		4'269.00	
	<i>Nettoergebnis</i>		<i>3'036.15</i>		<i>2'500.00</i>		<i>4'269.00</i>
011	Legislative	3'036.15		2'500.00		4'269.00	
	<i>Nettoergebnis</i>		<i>3'036.15</i>		<i>2'500.00</i>		<i>4'269.00</i>
0110	Legislative	3'036.15		2'500.00		4'269.00	
	<i>Nettoergebnis</i>		<i>3'036.15</i>		<i>2'500.00</i>		<i>4'269.00</i>
3130.00	Dienstleistungen Dritter	600.00		500.00		500.00	
3132.00	Honorare externe Berater, Gutachter, Fachexperten usw.	2'436.15		2'000.00		3'769.00	
2	BILDUNG	5'703'392.61	656'126.50	5'399'250.00	795'200.00	5'279'611.04	735'974.30
	<i>Nettoergebnis</i>		<i>5'047'266.11</i>		<i>4'604'050.00</i>		<i>4'543'636.74</i>
21	Obligatorische Schule	5'128'740.19	606'981.50	4'952'850.00	755'000.00	4'880'794.61	697'932.20
	<i>Nettoergebnis</i>		<i>4'521'758.69</i>		<i>4'197'850.00</i>		<i>4'182'862.41</i>
211	Eingangsstufe	407'909.89		408'950.00		445'588.60	
	<i>Nettoergebnis</i>		<i>407'909.89</i>		<i>408'950.00</i>		<i>445'588.60</i>
2110	Kindergarten	407'909.89		408'950.00		445'588.60	
	<i>Nettoergebnis</i>		<i>407'909.89</i>		<i>408'950.00</i>		<i>445'588.60</i>
3020.01	Löhne der Lehrpersonen / Logopädin Kiga	82'235.15		81'600.00			
3020.02	Zusatzstunden, Hausämter, Kustoden					80'765.85	
3042.00	Verpflegungszulagen	698.50		750.00		309.75	
3050.00	AG-Beiträge AHV, IV, EO, ALV, Verwaltungskosten	4'776.35		5'000.00		3'902.80	
3052.00	AG-Beiträge an Pensionskassen	7'820.80				6'393.05	

Funktionale Gliederung		Rechnung 2020		Budget 2020		Rechnung 2019	
		Aufwand	Ertrag	Aufwand	Ertrag	Aufwand	Ertrag
3053.00	AG-Beiträge an Unfall- und Personal-Haftpflichtversicherung	363.75		300.00		281.10	
3054.00	AG-Beiträge an Familienausgleichskasse	873.85		1'000.00		756.90	
3055.00	AG-Beiträge an Krankentaggeldversicherungen	5'488.65		5'000.00		5'899.00	
3090.00	Aus- und Weiterbildung des Personals			2'000.00		395.00	
3103.00	Fachliteratur, Zeitschriften	873.80		1'000.00		1'000.10	
3104.00	Lehrmittel	9'992.05		9'800.00		11'232.90	
3111.00	Anschaffung Apparate, Maschinen, Geräte, Fahrzeuge, Werkzeuge	499.10		500.00			
3119.00	Anschaffung übrige nicht aktivierbare Anlagen	3'033.00		2'950.00		779.65	
3130.00	Dienstleistungen Dritter	642.75		750.00		24.00	
3151.00	Unterhalt Apparate, Maschinen, Geräte Fahrzeuge, Werkzeuge			500.00		370.00	
3159.00	Unterhalt übrige mobile Anlagen	68.00		400.00		253.70	
3171.00	Exkursionen, Schulreisen und Lager	2'102.29		4'700.00		5'427.30	
3611.00	Entschädigungen an Kantone und Konkordate	288'441.85		292'700.00		327'797.50	
212	Primarstufe	2'292'472.62	32'791.00	2'153'400.00	47'500.00	2'089'876.52	49'216.40
	<i>Nettoergebnis</i>		<i>2'259'681.62</i>		<i>2'105'900.00</i>		<i>2'040'660.12</i>
2120	Primarstufe	2'292'472.62	32'791.00	2'153'400.00	47'500.00	2'089'876.52	49'216.40
	<i>Nettoergebnis</i>		<i>2'259'681.62</i>		<i>2'105'900.00</i>		<i>2'040'660.12</i>
3020.01	kommunale Lehrpersonen, Vikariate	260'553.40		247'000.00		149'116.50	
3020.02	Zusatzstunden, Hausämter					138'505.25	
3020.03	Löhne Schwimmlehrerin / Badwache	31'804.35		27'200.00		36'000.05	
3020.09	Erstattung von Lohn der Lehrpersonen					-1'002.90	
3042.00	Verpflegungszulagen	1'657.45		1'000.00		1'145.95	
3050.00	AG-Beiträge AHV, IV, EO, ALV, Verwaltungskosten	17'575.70		16'600.00		19'428.90	
3052.00	AG-Beiträge an Pensionskassen	22'043.50		20'000.00		17'420.15	
3053.00	AG-Beiträge an Unfall- und Personal-Haftpflichtversicherung	1'033.70		1'100.00		1'045.35	

Funktionale Gliederung		Rechnung 2020		Budget 2020		Rechnung 2019	
		Aufwand	Ertrag	Aufwand	Ertrag	Aufwand	Ertrag
3054.00	AG-Beiträge an Familienausgleichskasse	3'362.15		3'100.00		3'764.50	
3055.00	AG-Beiträge an Krankentaggeldversicherungen	25'660.90		20'000.00		23'320.25	
3090.00	Aus- und Weiterbildung des Personals	7'285.00		17'400.00		4'559.00	
3099.00	Übriger Personalaufwand			1'500.00		184.90	
3101.00	Betriebs-, Verbrauchsmaterial	7'438.20		6'000.00		6'316.71	
3103.00	Fachliteratur, Zeitschriften	209.10		1'300.00		304.40	
3104.00	Lehrmittel	77'750.79		76'200.00		73'234.36	
3105.00	Lebensmittel					69.75	
3106.00	Medizinisches Material	750.40					
3110.00	Anschaffung Büromöbel und -geräte	16'379.20		1'000.00		583.05	
3111.00	Anschaffung Apparate, Maschinen, Geräte, Fahrzeuge, Werkzeuge	2'043.95		1'000.00		5'526.90	
3113.00	Anschaffung Hardware			1'500.00		13'560.50	
3130.00	Dienstleistungen Dritter	6'869.60		15'800.00		9'223.90	
3133.00	Informatik-Nutzungsaufwand	9'105.35		11'050.00		12'903.35	
3151.00	Unterhalt Apparate, Maschinen, Geräte Fahrzeuge, Werkzeuge	5'244.80		6'700.00		4'267.10	
3153.00	Informatik-Unterhalt (Hardware)			1'500.00		714.40	
3160.00	Miete und Pacht Liegenschaften	8'588.60		9'000.00		8'785.40	
3171.00	Exkursionen, Schulreisen und Lager	28'296.85		53'150.00		37'332.60	
3171.01	Neue Projekte	18'420.40		17'600.00		11'732.45	
3300.60	Planmässige Abschreibungen Mobilien VV	24'450.55		25'000.00			
3320.00	Planmässige Abschreibungen Software	2'207.28		3'000.00			
3611.00	Entschädigungen an Kantone und Konkordate	1'646'683.40		1'568'700.00		1'479'285.75	
3632.00	Beiträge an Gemeinden und Zweckverbände, SZV Asylkinder	67'058.00				32'548.00	
4260.00	Rückerstattungen und Kostenbeteiligungen Dritter		32'791.00		32'000.00		49'216.40
4632.00	Beiträge an Gemeinden und Zweckverbände, SZV Asylkinder				15'500.00		
214	Musikschulen	111'136.00		99'000.00		104'626.00	

Funktionale Gliederung		Rechnung 2020		Budget 2020		Rechnung 2019	
		Aufwand	Ertrag	Aufwand	Ertrag	Aufwand	Ertrag
	<i>Nettoergebnis</i>		111'136.00		99'000.00		104'626.00
2140	Musikschulen	111'136.00		99'000.00		104'626.00	
	<i>Nettoergebnis</i>		111'136.00		99'000.00		104'626.00
3614.00	Entschädigungen an öffentliche Unternehmungen	111'136.00		99'000.00		104'626.00	
217	Schulliegenschaften	869'237.84	202'960.85	826'850.00	217'500.00	747'100.87	219'175.00
	<i>Nettoergebnis</i>		666'276.99		609'350.00		527'925.87
2170	Schulliegenschaften	869'237.84	202'960.85	826'850.00	217'500.00	747'100.87	219'175.00
	<i>Nettoergebnis</i>		666'276.99		609'350.00		527'925.87
3010.00	Löhne des Verwaltungs- und Betriebspersonals	269'946.05		267'050.00		261'494.40	
3010.09	Erstattung von Lohn des Verwaltungspersonals	-74.00					
3030.00	Entschädigungen für temporäre Arbeitskräfte					2'369.00	
3042.00	Verpflegungszulagen	3'625.00		3'850.00		3'628.00	
3049.00	Übrige Zulagen	700.00		500.00		700.00	
3050.00	AG-Beiträge AHV, IV, EO, ALV, Verwaltungskosten	17'091.75		17'000.00		16'680.10	
3052.00	AG-Beiträge an Pensionskassen	31'059.20		30'000.00		29'405.30	
3053.00	AG-Beiträge an Unfall- und Personal-Haftpflichtversicherung	1'313.80		1'000.00		1'113.40	
3054.00	AG-Beiträge an Familienausgleichskasse	3'185.35		3'200.00		3'183.80	
3055.00	AG-Beiträge an Krankentaggeldversicherungen	4'198.30		3'900.00		3'961.40	
3090.00	Aus- und Weiterbildung des Personals	3'194.00		7'000.00		2'150.00	
3099.00	Übriger Personalaufwand	947.40		1'400.00		1'483.30	
3101.00	Betriebs-, Verbrauchsmaterial	31'765.80		22'100.00		25'576.75	
3106.00	Medizinisches Material	3'698.40					
3111.00	Anschaffung Apparate, Maschinen, Geräte, Fahrzeuge, Werkzeuge	6'994.25		10'000.00		10'707.75	
3120.00	Ver- und Entsorgung Liegenschaften VV	90'639.55		94'200.00		91'535.15	
3130.00	Dienstleistungen Dritter	8'917.90		9'900.00		875.00	
3132.00	Machbarkeitsstudie Sanierung Hallenbad	7'740.90		15'000.00			

Funktionale Gliederung		Rechnung 2020		Budget 2020		Rechnung 2019	
		Aufwand	Ertrag	Aufwand	Ertrag	Aufwand	Ertrag
3134.00	Sachversicherungsprämien	15'413.15		15'600.00		15'575.95	
3137.00	Steuern und Abgaben	452.70		150.00		235.10	
3140.00	Unterhalt an Grundstücken	23'207.75		21'150.00		20'321.70	
3144.00	Unterhalt Hochbauten, Gebäude	132'979.20		95'750.00		56'814.60	
3150.00	Unterhalt Büromöbel und -geräte	5'276.55		1'700.00		10'658.45	
3151.00	Unterhalt Apparate, Maschinen, Geräte Fahrzeuge, Werkzeuge	10'969.35		10'600.00		5'092.85	
3300.30	Planmässige Abschreibungen Tiefbauten allg. Haushalt	12'723.37		12'700.00		12'723.37	
3300.40	Planmässige Abschreibungen Hochbauten VV	181'377.47		181'200.00		168'920.85	
3300.60	Planmässige Abschreibungen Mobilien VV	1'894.65		1'900.00		1'894.65	
4260.00	Rückerstattungen und Kostenbeteiligungen Dritter		15'274.20		13'500.00		14'215.00
4470.00	Pacht- und Mietzinse Liegenschaften VV		430.00		120'000.00		430.00
4472.00	Vergütung für Benützungen Liegenschaften VV		103'256.65				120'530.00
4920.00	Interne Verrechnung Pacht, Mieten und Benützungskosten		84'000.00		84'000.00		84'000.00
218	Tagesbetreuung	543'745.80	353'227.40	536'850.00	490'000.00	549'948.75	429'400.80
	<i>Nettoergebnis</i>		<i>190'518.40</i>		<i>46'850.00</i>		<i>120'547.95</i>
2180	Tagesbetreuung	543'745.80	353'227.40	536'850.00	490'000.00	549'948.75	429'400.80
	<i>Nettoergebnis</i>		<i>190'518.40</i>		<i>46'850.00</i>		<i>120'547.95</i>
3010.00	Löhne des Verwaltungs- und Betriebspersonals	316'889.00		302'250.00		311'430.65	
3010.09	Erstattung von Lohn des Verwaltungspersonals	-981.00					
3042.00	Verpflegungszulagen	4'130.00		3'250.00		3'040.00	
3050.00	AG-Beiträge AHV, IV, EO, ALV, Verwaltungskosten	19'612.15		18'000.00		18'822.35	
3052.00	AG-Beiträge an Pensionskassen	31'256.95		24'700.00		24'973.25	
3053.00	AG-Beiträge an Unfall- und Personal- Haftpflichtversicherung	1'693.95		1'200.00		1'559.40	
3054.00	AG-Beiträge an Familienausgleichskasse	3'655.75		3'200.00		3'592.60	
3055.00	AG-Beiträge an Krankentaggeldversicherungen	5'637.05		5'400.00		5'610.45	

Funktionale Gliederung		Rechnung 2020		Budget 2020		Rechnung 2019	
		Aufwand	Ertrag	Aufwand	Ertrag	Aufwand	Ertrag
3090.00	Aus- und Weiterbildung des Personals	2'835.40		2'000.00		1'669.25	
3099.00	Übriger Personalaufwand					455.95	
3101.00	Betriebs-, Verbrauchsmaterial	1'382.35		2'500.00			
3104.00	Lehrmittel	517.50				2'574.15	
3105.00	Lebensmittel	50'469.60		60'000.00		61'790.50	
3110.00	Anschaffung Büromöbel und -geräte	2'339.35		3'000.00		2'783.05	
3111.00	Anschaffung Apparate, Maschinen, Geräte, Fahrzeuge, Werkzeuge	690.00					
3113.00	Anschaffung Hardware					4'512.65	
3118.00	Anschaffung immaterielle Anlagen (Software)					3'984.90	
3130.00	Dienstleistungen Dritter	14'986.50		15'000.00		17'357.90	
3150.00	Unterhalt Büromöbel und -geräte			850.00			
3151.00	Unterhalt Apparate, Maschinen, Geräte Fahrzeuge, Werkzeuge	154.60		800.00			
3158.00	Unterhalt immaterielle Anlagen (Software)	3'275.90		9'200.00			
3171.00	Exkursionen, Schulreisen und Lager	276.20		1'500.00		1'791.70	
3181.00	Abschreibungen, Erlasse	924.55					
3920.00	Interne Verrechnung von Pacht, Mieten, Benützungskosten	84'000.00		84'000.00		84'000.00	
4260.00	Rückerstattungen und Kostenbeteiligungen Dritter		303'227.40		440'000.00		383'294.50
4631.00	Staatsbeiträge						800.00
4632.00	Beiträge von Gemeinden und Zweckverbänden		50'000.00		50'000.00		45'306.30
219	Obligatorische Schule, Übriges	904'238.04	18'002.25	927'800.00		943'653.87	140.00
	<i>Nettoergebnis</i>		<i>886'235.79</i>		<i>927'800.00</i>		<i>943'513.87</i>
2190	Schulleitung / Schulpflege	373'342.45		373'200.00		372'733.90	
	<i>Nettoergebnis</i>		<i>373'342.45</i>		<i>373'200.00</i>		<i>372'733.90</i>
3000.00	Entschädigungen, Tag- und Sitzungsgelder an Behörden und Kommissionen	99'141.80		104'000.00		107'765.00	
3049.00	Übrige Zulagen	750.00		2'000.00		1'500.00	

Funktionale Gliederung		Rechnung 2020		Budget 2020		Rechnung 2019	
		Aufwand	Ertrag	Aufwand	Ertrag	Aufwand	Ertrag
3050.00	AG-Beiträge AHV, IV, EO, ALV, Verwaltungskosten	5'786.10		6'700.00		5'623.95	
3053.00	AG-Beiträge an Unfall- und Personal-Haftpflichtversicherung	27.50				27.05	
3054.00	AG-Beiträge an Familienausgleichskasse	1'080.30		1'200.00		1'074.35	
3055.00	AG-Beiträge an Krankentaggeldversicherungen	2'616.00				2'545.80	
3090.00	Aus- und Weiterbildung des Personals	9'863.65		17'300.00		15'292.05	
3099.00	Übriger Personalaufwand	8'740.35		9'000.00		2'595.15	
3102.00	Drucksachen, Publikationen	623.55					
3130.00	Dienstleistungen Dritter	1'584.75		1'700.00		500.00	
3170.00	Reisekosten und Spesen	1'007.15		3'000.00		1'837.30	
3611.00	Entschädigungen an Kantone und Konkordate	201'146.30		190'300.00		194'508.75	
3612.03	Buchführung und Programmkosten	40'975.00		38'000.00		39'464.50	
2191	Schulverwaltung	335'356.65	18'002.25	336'950.00		361'970.15	140.00
	<i>Nettoergebnis</i>		<i>317'354.40</i>		<i>336'950.00</i>		<i>361'830.15</i>
3010.00	Löhne des Verwaltungs- und Betriebspersonals	129'640.70		130'300.00		131'164.05	
3020.05	pädagogischer Schulsekretär					11'572.85	
3042.00	Verpflegungszulagen	1'290.00		1'300.00		1'360.00	
3049.00	Übrige Zulagen			500.00			
3050.00	AG-Beiträge AHV, IV, EO, ALV, Verwaltungskosten	6'355.85		7'400.00		8'469.85	
3052.00	AG-Beiträge an Pensionskassen	18'654.50		18'700.00		20'098.20	
3053.00	AG-Beiträge an Unfall- und Personal-Haftpflichtversicherung	590.50		500.00		550.00	
3054.00	AG-Beiträge an Familienausgleichskasse	1'371.40		1'500.00		1'668.50	
3055.00	AG-Beiträge an Krankentaggeldversicherungen	2'678.35		2'400.00		2'485.60	
3090.00	Aus- und Weiterbildung des Personals	900.00		2'000.00		1'357.00	
3091.00	Personalwerbung	1'969.30		2'000.00		2'713.35	
3099.00	Übriger Personalaufwand	1'921.35		2'300.00		1'957.50	
3100.00	Büromaterial	1'748.00		2'700.00		2'291.95	
3102.00	Drucksachen, Publikationen	6'554.60		3'300.00		4'705.85	

Funktionale Gliederung		Rechnung 2020		Budget 2020		Rechnung 2019	
		Aufwand	Ertrag	Aufwand	Ertrag	Aufwand	Ertrag
3103.00	Fachliteratur, Zeitschriften	254.15		700.00		465.95	
3110.00	Anschaffung Büromöbel und -geräte			500.00		460.75	
3130.00	Dienstleistungen Dritter	12'950.20		11'700.00		9'411.45	
3132.00	Honorare externe Berater, Gutachter, Fachexperten usw.	10'530.20		10'000.00		17'905.05	
3133.00	Informatik-Nutzungsaufwand	7'992.30		7'000.00		10'240.55	
3134.00	Sachversicherungsprämien	3'168.15		3'650.00		3'168.15	
3162.00	Raten für operatives Leasing	6'793.40		10'000.00		8'998.90	
3170.00	Reisekosten und Spesen	462.20		3'500.00		1'488.70	
3611.00	Erhebungskosten Kanton	1'133.80				2'997.75	
3612.01	Entschädigung an die PG, Steuerbezugskosten	118'397.70		115'000.00		116'438.20	
4260.00	Rückerstattungen und Kostenbeteiligungen Dritter		18'002.25				140.00
2192	Volksschule, Sonstiges	195'538.94		217'650.00		208'949.82	
	<i>Nettoergebnis</i>		<i>195'538.94</i>		<i>217'650.00</i>		<i>208'949.82</i>
3053.00	AG-Beiträge an Unfall- und Personal-Haftpflichtversicherung	392.60		400.00		392.60	
3103.00	Fachliteratur, Zeitschriften	3'765.30		6'400.00		5'863.92	
3104.00	Lehrmittel	1'376.50		1'500.00		1'686.05	
3105.00	Lebensmittel	647.10		700.00		4'702.80	
3130.00	Dienstleistungen Dritter	1'842.85		8'150.00		3'236.30	
3611.00	Entschädigung an Verkehrsunterricht durch Kapo	2'074.50		3'600.00		3'151.50	
3612.02	Anteil an Schulpsychologischer Dienst	50'831.49		51'400.00		43'944.45	
3631.00	Beiträge an Kantone und Konkordate	69'525.00		80'000.00		79'125.00	
3632.01	Beiträge an Gemeinden und Zweckverbände, Jugendarbeit	62'233.60		63'600.00		64'494.60	
3637.01	Beiträge an Abonnemente / Schülertransporte	2'850.00		1'900.00		2'352.60	
22	Sonderschulen	573'794.42	49'145.00	446'100.00	40'200.00	398'514.73	38'042.10
	<i>Nettoergebnis</i>		<i>524'649.42</i>		<i>405'900.00</i>		<i>360'472.63</i>
220	Sonderschulen	573'794.42	49'145.00	446'100.00	40'200.00	398'514.73	38'042.10

Funktionale Gliederung		Rechnung 2020		Budget 2020		Rechnung 2019	
		Aufwand	Ertrag	Aufwand	Ertrag	Aufwand	Ertrag
	<i>Nettoergebnis</i>		524'649.42		405'900.00		360'472.63
2200	Sonderschulen	573'794.42	49'145.00	446'100.00	40'200.00	398'514.73	38'042.10
	<i>Nettoergebnis</i>		524'649.42		405'900.00		360'472.63
3132.00	Honorare externe Berater, Gutachter, Fachexperten usw.					352.85	
3632.00	Beiträge an Gemeinden und Zweckverbände	143'000.77		130'000.00		112'685.58	
3634.00	Beiträge an Sondersch./Heime - öffentl. Unternehmen	430'793.65		316'100.00		231'224.30	
3635.00	Beiträge an Sondersch./Heime - private Unternehmen					54'252.00	
4260.00	Rückerstattungen und Kostenbeteiligungen Dritter		49'145.00		40'200.00		38'042.10
23	Berufliche Grundbildung	858.00		300.00		301.70	
	<i>Nettoergebnis</i>		858.00		300.00		301.70
230	Berufliche Grundbildung	858.00		300.00		301.70	
	<i>Nettoergebnis</i>		858.00		300.00		301.70
2300	Berufliche Grundbildung	858.00		300.00		301.70	
	<i>Nettoergebnis</i>		858.00		300.00		301.70
3631.00	Beiträge an Kantone und Konkordate	858.00		300.00		301.70	
4	GESUNDHEIT	15'905.00		15'200.00		16'173.80	
	<i>Nettoergebnis</i>		15'905.00		15'200.00		16'173.80
43	Gesundheitsprävention	15'905.00		15'200.00		16'173.80	
	<i>Nettoergebnis</i>		15'905.00		15'200.00		16'173.80
433	Schulgesundheitsdienst	15'905.00		15'200.00		16'173.80	
	<i>Nettoergebnis</i>		15'905.00		15'200.00		16'173.80
4330	Schulgesundheitsdienst	15'905.00		15'200.00		16'173.80	

Funktionale Gliederung		Rechnung 2020		Budget 2020		Rechnung 2019	
		Aufwand	Ertrag	Aufwand	Ertrag	Aufwand	Ertrag
	<i>Nettoergebnis</i>		15'905.00		15'200.00		16'173.80
3010.00	Löhne des Verwaltungs- und Betriebspersonals	860.00		1'000.00		1'255.00	
3053.00	AG-Beiträge an Unfall- und Personal-Haftpflichtversicherung	2.30				3.15	
3055.00	AG-Beiträge an Krankentaggeldversicherungen					13.55	
3101.00	Betriebs-, Verbrauchsmaterial	129.60		1'000.00		485.75	
3136.00	Honorare privatärztlicher Tätigkeit	2'545.00		2'000.00		2'442.50	
3637.00	Honorare an Zahnbehandlungskosten	12'368.10		11'200.00		11'973.85	
5	SOZIALE SICHERHEIT	98'131.45	77'030.20	99'950.00	54'000.00	108'671.25	57'037.50
	<i>Nettoergebnis</i>		21'101.25		45'950.00		51'633.75
54	Familie und Jugend	98'131.45	77'030.20	99'950.00	54'000.00	106'553.75	57'037.50
	<i>Nettoergebnis</i>		21'101.25		45'950.00		49'516.25
545	Leistungen an Familien	98'131.45	77'030.20	99'950.00	54'000.00	106'553.75	57'037.50
	<i>Nettoergebnis</i>		21'101.25		45'950.00		49'516.25
5451	Kinderkrippen, Kinderhorte und Spielgruppen	98'131.45	77'030.20	99'950.00	54'000.00	106'553.75	57'037.50
	<i>Nettoergebnis</i>		21'101.25		45'950.00		49'516.25
3010.00	Löhne des Verwaltungs- und Betriebspersonals	75'532.50		73'300.00		81'486.00	
3042.00	Verpflegungszulagen	1'110.00		1'100.00		1'197.00	
3050.00	AG-Beiträge AHV, IV, EO, ALV, Verwaltungskosten	4'934.85		4'700.00		4'900.05	
3052.00	AG-Beiträge an Pensionskassen	8'975.85		8'500.00		9'917.65	
3053.00	AG-Beiträge an Unfall- und Personal-Haftpflichtversicherung	345.35		300.00		325.85	
3054.00	AG-Beiträge an Familienausgleichskasse	919.75		900.00		943.60	
3055.00	AG-Beiträge an Krankentaggeldversicherungen	1'324.45		1'300.00		1'437.85	
3090.00	Aus- und Weiterbildung des Personals	1'340.00		1'500.00		1'515.00	
3104.00	Lehrmittel	1'484.95		3'000.00		1'527.30	
3119.00	Anschaffung übrige nicht aktivierbare Anlagen	357.50		1'000.00			
3130.00	Dienstleistungen Dritter	1'372.80		2'100.00		2'024.40	

Funktionale Gliederung		Rechnung 2020		Budget 2020		Rechnung 2019	
		Aufwand	Ertrag	Aufwand	Ertrag	Aufwand	Ertrag
3159.00	Unterhalt übrige mobile Anlagen	99.35		1'150.00		698.20	
3171.00	Exkursionen, Schulreisen und Lager	334.10		1'100.00		580.85	
4260.00	Rückerstattungen und Kostenbeteiligungen Dritter		77'030.20		54'000.00		57'037.50
57	Sozialhilfe und Asylwesen					2'117.50	
	<i>Nettoergebnis</i>						<i>2'117.50</i>
573	Asylwesen					2'117.50	
	<i>Nettoergebnis</i>						<i>2'117.50</i>
5730	Asylwesen					2'117.50	
	<i>Nettoergebnis</i>						<i>2'117.50</i>
3637.00	Beiträge an Asylbewerber					2'117.50	
9	FINANZEN UND STEUERN	25'633.92	5'112'942.43	34'500.00	4'702'200.00	133'661.35	4'749'374.64
	<i>Nettoergebnis</i>	<i>5'087'308.51</i>		<i>4'667'700.00</i>		<i>4'615'713.29</i>	
91	Steuern	9'302.91	3'667'794.32	16'000.00	3'787'500.00	13'952.11	3'695'000.33
	<i>Nettoergebnis</i>	<i>3'658'491.41</i>		<i>3'771'500.00</i>		<i>3'681'048.22</i>	
910	Steuern	9'302.91	3'667'794.32	16'000.00	3'787'500.00	13'952.11	3'695'000.33
	<i>Nettoergebnis</i>	<i>3'658'491.41</i>		<i>3'771'500.00</i>		<i>3'681'048.22</i>	
9100	Allgemeine Gemeindesteuern	9'302.91	3'667'794.32	16'000.00	3'787'500.00	13'952.11	3'695'000.33
	<i>Nettoergebnis</i>	<i>3'658'491.41</i>		<i>3'771'500.00</i>		<i>3'681'048.22</i>	
3181.00	Abschreibungen, Erlasse	9'302.91		16'000.00		13'952.11	
4000.00	Einkommenssteuer natürliche Personen Rechnungsjahr		2'975'268.93		2'900'000.00		2'893'289.01
4000.10	Einkommenssteuern natürliche Personen früherer Jahre		104'824.33		190'000.00		166'706.83
4000.20	Nachsteuern Einkommenssteuern natürliche Personen		823.07		8'000.00		8'155.52

Funktionale Gliederung		Rechnung 2020		Budget 2020		Rechnung 2019	
		Aufwand	Ertrag	Aufwand	Ertrag	Aufwand	Ertrag
4000.40	Aktive Steuerauscheidungen Einkommenssteuern natürliche Personen		63'748.05		42'000.00		23'029.05
4000.50	Passive Steuerauscheidungen Einkommenssteuern natürliche Personen		-66'526.80		-54'000.00		-45'681.45
4000.60	Pauschale Steueranrechnung natürliche Personen		-3'786.80		-2'200.00		-3'392.75
4001.00	Vermögenssteuer natürliche Personen Rechnungsjahr		393'297.57		450'000.00		410'489.49
4001.10	Vermögenssteuer natürliche Personen früherer Jahre		35'544.57		59'000.00		88'360.77
4001.20	Nachsteuern Vermögenssteuer natürliche Personen		751.55		3'000.00		17'331.16
4001.40	Aktive Steuerauscheidungen Vermögenssteuer natürliche Personen		25'709.30		8'000.00		7'903.60
4001.50	Passive Steuerauscheidungen Vermögenssteuern natürliche Personen		-8'144.10		-5'000.00		-4'492.35
4002.00	Quellensteuer natürliche Personen		20'898.60		41'000.00		21'583.30
4010.00	Gewinnsteuern juristische Personen Rechnungsjahr		178'712.00		140'000.00		174'480.00
4010.10	Gewinnsteuern juristische Personen frühere Jahre		-74'790.01		5'000.00		-64'029.05
4010.40	Aktive Steuerauscheidungen Einkommenssteuern juristische Personen		7'487.90		6'000.00		1'222.65
4010.50	Passive Steuerauscheidungen Einkommenssteuern juristische Personen				-13'000.00		-14'023.70
4011.00	Kapitalsteuern juristische Personen Rechnungsjahr		12'973.00		10'000.00		13'199.50
4011.10	Kapitalsteuern juristische Personen frühere Jahre		-488.29		1'000.00		2'001.70
4011.40	Aktive Steuerauscheidungen Kapitalsteuern juristische Personen		1'491.45		200.00		49.00
4011.50	Passive Steuerauscheidungen Kapitalsteuern juristische Personen				-1'500.00		-1'181.95
93	Finanz- und Lastenausgleich		804'131.00		804'150.00		848'017.00
	<i>Nettoergebnis</i>		<i>804'131.00</i>		<i>804'150.00</i>		<i>848'017.00</i>

Funktionale Gliederung		Rechnung 2020		Budget 2020		Rechnung 2019	
		Aufwand	Ertrag	Aufwand	Ertrag	Aufwand	Ertrag
930	Finanz- und Lastenausgleich		804'131.00		804'150.00		848'017.00
	<i>Nettoergebnis</i>	<i>804'131.00</i>		<i>804'150.00</i>		<i>848'017.00</i>	
9300	Finanz- und Lastenausgleich		804'131.00		804'150.00		848'017.00
	<i>Nettoergebnis</i>	<i>804'131.00</i>		<i>804'150.00</i>		<i>848'017.00</i>	
4632.01	Finanzausgleichsanteil Schulgemeinde		804'131.00		804'150.00		848'017.00
96	Vermögens- und Schuldenverwaltung	16'331.01	22'656.68	18'500.00	19'200.00	19'709.24	24'051.04
	<i>Nettoergebnis</i>	<i>6'325.67</i>		<i>700.00</i>		<i>4'341.80</i>	
961	Zinsen	9'894.82	22'656.68	12'500.00	19'200.00	13'676.14	24'051.04
	<i>Nettoergebnis</i>	<i>12'761.86</i>		<i>6'700.00</i>		<i>10'374.90</i>	
9610	Zinsen	9'894.82	22'656.68	12'500.00	19'200.00	13'676.14	24'051.04
	<i>Nettoergebnis</i>	<i>12'761.86</i>		<i>6'700.00</i>		<i>10'374.90</i>	
3181.01	Abschreibungen und Erlasse von Zinsforderungen auf Steuern	753.36		500.00		1'977.57	
3499.10	Steuer - Zinsausgaben	9'141.46		12'000.00		11'698.57	
4401.02	Zinsen auf Forderungen und KK		10'721.92		4'000.00		9'252.15
4401.10	Zinsen auf Steuerforderungen		5'903.66		9'200.00		8'767.79
4940.00	Interne Verrechnung von kalkulatorischen Zinsen und Finanzaufwand		6'031.10		6'000.00		6'031.10
963	Liegenschaften des Finanzvermögens	6'031.10		6'000.00		6'031.10	
	<i>Nettoergebnis</i>		<i>6'031.10</i>		<i>6'000.00</i>		<i>6'031.10</i>
9630	Liegenschaften des Finanzvermögens	6'031.10		6'000.00		6'031.10	
	<i>Nettoergebnis</i>		<i>6'031.10</i>		<i>6'000.00</i>		<i>6'031.10</i>
3940.00	Interne Verrechnung von kalkulatorischen Zinsen und Finanzaufwand	6'031.10		6'000.00		6'031.10	
969	Finanzvermögen, Übriges	405.09				2.00	
	<i>Nettoergebnis</i>		<i>405.09</i>				<i>2.00</i>

Funktionale Gliederung		Rechnung 2020		Budget 2020		Rechnung 2019	
		Aufwand	Ertrag	Aufwand	Ertrag	Aufwand	Ertrag
9690	Finanzvermögen, Übriges	405.09				2.00	
	<i>Nettoergebnis</i>		405.09				2.00
3181.00	Abschreibungen, Erlasse	405.09				2.00	
97	Rückverteilungen		627.00		1'500.00		1'462.30
	<i>Nettoergebnis</i>	627.00		1'500.00		1'462.30	
971	Rückverteilungen aus CO2-Abgabe		627.00		1'500.00		1'462.30
	<i>Nettoergebnis</i>	627.00		1'500.00		1'462.30	
9710	Rückverteilungen aus CO2-Abgabe		627.00		1'500.00		1'462.30
	<i>Nettoergebnis</i>	627.00		1'500.00		1'462.30	
4699.10	Rückverteilung CO2-Abgabe		627.00		1'500.00		1'462.30
99	Nicht aufgeteilte Posten		617'733.43		89'850.00	100'000.00	180'843.97
	<i>Nettoergebnis</i>	617'733.43		89'850.00		80'843.97	
990	Nicht aufgeteilte Posten					100'000.00	
	<i>Nettoergebnis</i>						100'000.00
9900	Finanzpolitische Reserve, Einlagen und Entnahmen					100'000.00	
	<i>Nettoergebnis</i>						100'000.00
3894.00	Einlagen in finanzpolitische Reserve					100'000.00	
999	Abschluss		617'733.43		89'850.00		180'843.97
	<i>Nettoergebnis</i>	617'733.43		89'850.00		180'843.97	
9999	Abschluss		617'733.43		89'850.00		180'843.97
	<i>Nettoergebnis</i>	617'733.43		89'850.00		180'843.97	
9001.00	Aufwandüberschuss Erfolgsrechnung		617'733.43		89'850.00		180'843.97
	Gesamtergebnis	5'846'099.13	5'846'099.13	5'551'400.00	5'551'400.00	5'542'386.44	5'542'386.44

Funktionale Gliederung	Rechnung 2020		Budget 2020		Rechnung 2019	
	Aufwand	Ertrag	Aufwand	Ertrag	Aufwand	Ertrag
	5'846'099.13	5'846'099.13	5'551'400.00	5'551'400.00	5'542'386.44	5'542'386.44

Investitionsrechnung

Erläuterungen zu den Investitionsrechnungen

2

Bildung

Konto	Rechnung 2020	Budget 2020	Differenz	
2120.5060.00	97'802.20	100'000.00	-2'197.80	INV00003 Hardware ICT
2120.5200.00	11'036.40	15'000.00	-3'963.60	INV00004 Software ICT
2170.5040.00	81'212.00	0.00	81'212.00	INV00001 Heizungssanierung Schlussrechnung kam erst im Jahr 2020, floss aber in die Kreditabrechnung hinein, welche im Jahr 2019 abgenommen wurde
2170.5040.00	163'645.90	190'000.00	-26'354.10	INV00002 Fenster Turnhalle fiel kostengünstiger aus, da die ausführende Firma einen Rabatt gewährte.

9

Finanzvermögen

Konto	Budget 2020	Budget 2020	Differenz
keine			

Funktionale Gliederung		Rechnung 2020		Budget 2020		Rechnung 2019	
		Ausgaben	Einnahmen	Ausgaben	Einnahmen	Ausgaben	Einnahmen
2	BILDUNG	353'696.50		305'000.00		1'143'783.89	
	Nettoinvestition	353'696.50	353'696.50	305'000.00	305'000.00	1'143'783.89	1'143'783.89
		353'696.50	353'696.50	305'000.00	305'000.00	1'143'783.89	1'143'783.89

Funktionale Gliederung		Rechnung 2020		Budget 2020		Rechnung 2019	
		Ausgaben	Einnahmen	Ausgaben	Einnahmen	Ausgaben	Einnahmen
2	BILDUNG	353'696.50		305'000.00		1'143'783.89	
21	Obligatorische Schule	353'696.50		305'000.00		1'143'783.89	
212	Primarstufe	108'838.60		115'000.00			
2120	Primarstufe	108'838.60		115'000.00			
	<i>Nettoinvestition</i>		<i>108'838.60</i>		<i>115'000.00</i>		
5060.00	Mobiliar, Geräte, Fahrzeuge	97'802.20		100'000.00			
5200.00	Software	11'036.40		15'000.00			
217	Schulliegenschaften	244'857.90		190'000.00		1'143'783.89	
2170	Schulliegenschaften	244'857.90		190'000.00		1'143'783.89	
	<i>Nettoinvestition</i>		<i>244'857.90</i>		<i>190'000.00</i>		<i>1'143'783.89</i>
5040.00	Investitionen Hochbauten VV	244'857.90		190'000.00		1'143'783.89	
5060.00	Mobiliar, Geräte, Fahrzeuge						
5290.00	Planungskredit Gesamterneuerung Heizanlage						
9	FINANZEN UND STEUERN		353'696.50		305'000.00		1'143'783.89
99	Nicht aufgeteilte Posten		353'696.50		305'000.00		1'143'783.89
999	Abschluss		353'696.50		305'000.00		1'143'783.89
9999	Abschluss		353'696.50		305'000.00		1'143'783.89
	<i>Nettoinvestition</i>	<i>353'696.50</i>		<i>305'000.00</i>		<i>1'143'783.89</i>	
5900.00	Passivierte Einnahmen						
6900.00	Aktiviert Ausgaben		353'696.50		305'000.00		1'143'783.89
		353'696.50	353'696.50	305'000.00	305'000.00	1'143'783.89	1'143'783.89
	Nettoinvestition	353'696.50	353'696.50	305'000.00	305'000.00	1'143'783.89	1'143'783.89

		Eröffnungsbilanz 01.01.20	Zunahme	Abnahme	Bilanz 31.12.20
1	Aktiven	4'866'800.25	7'653'793.79	-7'909'886.15	4'610'707.89
10	Finanzvermögen (FV)	2'334'248.65	7'201'271.63	-7'588'407.17	1'947'113.11
101	Forderungen	1'128'033.65	7'177'755.63	-7'588'407.17	717'382.11
1010	Forderungen aus Lieferungen und Leistungen gegenüber Dritten	34'732.55	576'276.10	-571'684.05	39'324.60
1010.00	Forderungen Sammelkonto	21'714.90	576'276.10	-570'884.05	27'106.95
1010.01	Forderung Lohn Guthaben ADA	13'017.65		-800.00	12'217.65
1011	Kontokorrente mit Dritten	372'908.50	5'911'529.67	-6'284'438.17	
1011.01	KK mit Pol. Gemeinde	368'006.53	5'911'529.67	-6'279'536.20	
1011.10	KK mit Schulzweckverband	4'901.97		-4'901.97	
1012	Steuerforderungen	720'298.00	677'924.61	-720'298.00	677'924.61
1012.00	Restanzen Steuern	720'298.00	677'924.61	-720'298.00	677'924.61
1016	Vorschüsse für vorläufige Verwaltungsaufgaben	94.60	1'825.00	-1'786.95	132.65
1016.00	Vorschuss an Elternrat	94.60	1'825.00	-1'786.95	132.65
1019	Übrige Forderungen		10'200.25	-10'200.00	0.25
1019.10	Kinderzulagen		10'200.00	-10'200.00	
1019.12	Übrige Guthaben / Forderungen		0.25		0.25
104	Aktive Rechnungsabgrenzungen (RA)		23'516.00		23'516.00
1041	Aktive RA Sach- und übriger Betriebsaufwand		700.00		700.00
1041.00	Aktive RA Sach- und übriger Betriebsaufwand		700.00		700.00
1043	Aktive RA Transfers der Erfolgsrechnung		5'316.00		5'316.00
1043.00	Aktive RA Transfer der Erfolgsrechnung		5'316.00		5'316.00
1045	Aktive RA übriger betrieblicher Ertrag		17'500.00		17'500.00
1045.00	Aktive RA übriger betrieblicher Ertrag		17'500.00		17'500.00

		Eröffnungsbilanz 01.01.20	Zunahme	Abnahme	Bilanz 31.12.20
108	Sachanlagen Finanzvermögen	1'206'215.00			1'206'215.00
1080	Grundstücke FV	1'206'215.00			1'206'215.00
1080.00	Grundstücke FV	1'206'215.00			1'206'215.00
14	Verwaltungsvermögen (VV)	2'532'551.60	452'522.16	-321'478.98	2'663'594.78
140	Sachanlagen Verwaltungsvermögen	2'523'245.02	441'485.76	-319'271.70	2'645'459.08
1403	Tiefbauten	74'990.63	935.16	-13'658.53	62'267.26
1403.00	Tiefbauten	299'665.05			299'665.05
1403.09	WB Tiefbauten	-224'674.42	935.16	-13'658.53	-237'397.79
1404	Hochbauten	2'436'886.51	250'271.25	-186'790.82	2'500'366.94
1404.00	Hochbauten	9'066'308.95	244'857.90		9'311'166.85
1404.09	WB Hochbauten	-6'629'422.44	5'413.35	-186'790.82	-6'810'799.91
1406	Mobilien VV	11'367.88	190'279.35	-118'822.35	82'824.88
1406.00	Mobilien	108'116.92	97'802.20	-92'477.15	113'441.97
1406.09	WB Mobilien	-96'749.04	92'477.15	-26'345.20	-30'617.09
142	Immaterielle Anlagen		11'036.40	-2'207.28	8'829.12
1420	Software		11'036.40	-2'207.28	8'829.12
1420.00	Software		11'036.40		11'036.40
1420.09	WB Software			-2'207.28	-2'207.28
145	Beteiligungen	9'306.58			9'306.58
1452	Beteiligungen an Gemeinden und Zweckverbänden	9'306.58			9'306.58
1452.00	Beteiligung Schulzweckverband	9'306.58			9'306.58
2	Passiven	-4'866'800.25	-7'725'601.03	7'981'693.39	-4'610'707.89
20	Fremdkapital (FK)	-1'180'274.04	-7'544'757.05	7'183'115.98	-1'541'915.11

		Eröffnungsbilanz 01.01.20	Zunahme	Abnahme	Bilanz 31.12.20
200	Laufende Verbindlichkeiten	-1'174'638.69	-7'544'724.75	7'177'480.63	-1'541'882.81
2000	Laufende Verbindlichkeiten aus Lieferungen und Leistungen von Dritten	-513'762.47	-4'996'195.83	4'971'766.10	-538'192.20
2000.00	Kreditoren Sammelkonto	-508'213.87	-4'554'286.33	4'524'308.00	-538'192.20
2000.08	Kreditoren Abklärungskonto		-6'331.45	6'331.45	
2000.10	Sozialversicherungen (AHV/ALV/FAK)		-173'584.20	173'584.20	
2000.11	Personalvorsorgeeinrichtungen	-5'548.60	-198'200.00	203'748.60	
2000.12	Unfallversicherungen		-16'190.10	16'190.10	
2000.13	Krankentaggeld-Versicherungen		-47'603.75	47'603.75	
2001	Kontokorrente mit Dritten		-949'572.91	193'945.06	-755'627.85
2001.01	KK mit pol. Gemeinde		-755'740.65	112.80	-755'627.85
2001.10	KK mit Schulzweckverband		-193'832.26	193'832.26	
2002	Steuern	-652'346.62	-246'736.01	652'346.62	-246'736.01
2002.00	Verpflichtungen aus allgemeinen Gemeindesteuern	-652'346.62	-246'736.01	652'346.62	-246'736.01
2005	Interne Kontokorrente (Abrechnungskonten)	-8'529.60	-1'352'220.00	1'359'422.85	-1'326.75
2005.41	Fehlerkonto ESR-Eingänge		-24'422.15	24'422.15	
2005.42	Vorauszahlungen ESR-Eingänge	-8'529.60	-26'587.45	33'790.30	-1'326.75
2005.51	Abrechnungskonto Diverses		-1'301'210.40	1'301'210.40	
204	Passive Rechnungsabgrenzungen (RA)	-5'635.35	-32.30	5'635.35	-32.30
2041	Passive RA Sach- und übriger Betriebsaufwand	-5'635.35	-32.30	5'635.35	-32.30
2041.00	Passive RA Sach- und übriger Betriebsaufwand	-5'635.35	-32.30	5'635.35	-32.30
29	Eigenkapital (EK)	-3'686'526.21	-180'843.98	798'577.41	-3'068'792.78
294	Finanzpolitische Reserve	-100'000.00			-100'000.00
2940	Finanzpolitische Reserve	-100'000.00			-100'000.00
2940.00	Finanzpolitische Reserve	-100'000.00			-100'000.00

		Eröffnungsbilanz 01.01.20	Zunahme	Abnahme	Bilanz 31.12.20
299	Bilanzüberschuss/-fehlbetrag	-3'586'526.21	-180'843.98	798'577.41	-2'968'792.78
2990	Jahresergebnis	180'843.97	-180'843.98	617'733.44	617'733.43
2990.00	Jahresergebnis	180'843.97	-180'843.98	617'733.44	617'733.43
2999	Kumulierte Ergebnisse der Vorjahre	-3'767'370.18		180'843.97	-3'586'526.21
2999.00	Eigenkapital	-3'767'370.18		180'843.97	-3'586'526.21
	Gewinn / Verlust		-71'807.24	71'807.24	