

**Gemeinde Ottenbach**  
**8913 Ottenbach**



# Jahresrechnung 2025

Ablieferung an Gemeindevorstand	10. März 2026
Abnahmebeschluss Gemeindevorstand	30. Mai 2026
Ablieferung an Rechnungsprüfungskommission	2. April 2026
Abnahmebeschluss Rechnungsprüfungskommission	14. April 2026
Abnahmebeschluss Gemeindeversammlung	10. Juni 2026
Veröffentlichung	

## Inhaltsverzeichnis

	Seite
<b>Bericht, Anträge und Beschlüsse</b>	
1	1-6 (A+B)
2	7-9
3	10-11
4	12
<b>Jahresrechnung - Finanzbericht</b>	
5	13-14
6	15
7	16-17
8	18-19
9	20-21
10	<b>Anhang</b>
<b>Grundlagen und Grundsätze der Rechnungslegung</b>	
	22
	22-23
	24
<b>Finanzinformationen</b>	
	25
	26
	27-31
	32-33
	34
	35

	Seite
Rückstellungsspiegel	36-37
Sonderrechnungen	38
Eigenkapitalnachweis	39
Haushaltsgleichgewicht	40-41
Finanzkennzahlen	42
<b>Kreditrechtliche Angaben</b>	
Verpflichtungskredite	43-44
<b>Weitere Offenlegungen</b>	
Konsortialbuchhaltung Schiessanlage Ottenbach-Jonen	45-50
Konsortialbuchhaltung Jugendarbeit O2 Obfelden-Ottenbach	51
Konsortialbuchhaltung Gruppenwasserversorgung Amt (GWVA)	52-53

<b>Jahresrechnung - Details zum Finanzbericht</b>		
11	Erläuterungen zur Erfolgsrechnung	54-60
12	Erfolgsrechnung	61-114
13	Erläuterungen zu den Investitionsrechnungen	115-117
14	Investitionsrechnung Verwaltungsvermögen	118-123
15	Investitionsrechnung Finanzvermögen	124-125
16	Bilanz	126-134

**Kontakt**

Gemeindeverwaltung Ottenbach  
 Affolternstrasse 3  
 8913 Ottenbach

Finanzvorstand: Franz Zeder

Leiter/in Finanzen: Severine Egger      Ramona Briner  
 Telefon                    044 763 40 54                    044 763 40 54  
 E-Mail                    [finanzen@ottenbach.ch](mailto:finanzen@ottenbach.ch)    [finanzen@ottenbach.ch](mailto:finanzen@ottenbach.ch)

# **Bericht, Anträge und Beschlüsse**



## Gemeinderat

Auszug aus dem Protokoll der Sitzung 06/26 vom 30. März 2026

---

### F3.6.6 Jahresrechnungen

#### 46/2026 Genehmigung Jahresrechnung 2025 der Gemeinde Ottenbach Beleuchtender Bericht zuhanden der Gemeindeversammlung

#### Sachverhalt

Die Abteilung Finanzen unterbreitet dem Gemeinderat die Jahresrechnung 2025. Sie kann genehmigt und gemäss Art.11 Ziffer 5 Gemeindeordnung (GO) zuhanden der Gemeindeversammlung vom 10. Juni 2026 verabschiedet werden. Die vorliegende Jahresrechnung 2025 der Gemeinde Ottenbach entspricht der Rechnungslegungsnorm HRM2.

#### Erwägungen

##### Erfolgsrechnung

Die Erfolgsrechnung 2025 der Gemeinde Ottenbach schliesst bei Gesamtaufwendungen von CHF 20'702'613.22 und Erträgen von CHF 21'538'210.44 mit einem Ertragsüberschuss von CHF 835'597.22 ab. Budgetiert ist ein Aufwandüberschuss von CHF 256'650.00.

Damit schliesst die Rechnung um CHF 1'092'247.22 besser ab als budgetiert. Das erfreuliche Ergebnis ist vor allem auf höhere Steuereinnahmen von rund CHF 1 Mio. zurückzuführen. Weiter wurden in verschiedenen Bereichen der Erfolgsrechnung Minderausgaben sowie Mehreinnahmen erzielt.

Im Bereich Allgemeine Verwaltung wurde, der für 2025 budgetierte Aufwand um CHF 69'800.00 überschritten. Dies ist vor allem auf höhere Personalkosten zurückzuführen. Die Entschädigungen und Löhne sind in den Bereichen Gemeinderat und Allgemeine Dienste um insgesamt CHF 80'000.00 gestiegen. Die Zusatzkosten der Allgemeinen Dienste entstanden, weil im Zuge der Umstrukturierung der Verwaltungsstellen Kosten aus anderen Dienstbereichen verlagert wurden. Hinzu kommen noch Kosten für externes Personal von CHF 30'000.00. Dafür liegen die Abschreibungen im Bereich der Verwaltungs-liegenschaften um CHF 40'000.00 tiefer als im Budget.

In der öffentlichen Ordnung und Sicherheit wurde das gesamte Budget um CHF 97'700.00 überschritten. Ausschlaggebend ist unter anderem der Bereich Allgemeines Rechtswesen (1400), wo das Budget um CHF 111'000.00 überschritten wurde. Diese Mehrkosten sind durch externes Personal infolge Mutterschaftsurlaub von netto CHF 50'000.00 und steigenden Kosten für die Dienstleistungen der Kindes- und Erwachsenenschutzbehörde (KESB) von CHF 88'000.00 entstanden. Bei der Feuerwehr (1500) wurde das Budget um CHF 24'100.00 unterschritten. Im Bereich Militärische Verteidigung (1610) mussten die Kosten für die Sanierung des Kugelfangs netto CHF 11'000.00 in die Erfolgsrechnung gebucht werden, weil sie unter der Aktivierungsgrenze lagen.

Der Bereich Bildung schliesst insgesamt um CHF 64'600.00 schlechter als budgetiert ab. Gesamthaft fielen höhere Lohn- sowie Lohnnebenkosten der Lehrpersonen sowie der Assistenzen aufgrund eines höheren Bedarfes und vermehrten Krankheitsausfällen an. Zu den einzelnen Bereichen kann folgendes festgehalten werden.

In der Primarschule (2120) mussten weniger iPads als geplant ersetzt werden. Notwendige Reparaturen und Unterhaltsarbeiten generierten Mehrkosten im Bereich der Schulliegenschaften (2170) von rund CHF 65'000.00. In der Tagesbetreuung (2180) fielen tiefere Lohnkosten an als budgetiert, dies aufgrund von personellen Wechseln. Minderausgaben fielen im Bereich der Schulleitung und der Schulpflege an (2190), da das Schulleitungspensum nicht ganzjährig ausgeschöpft worden ist. In weiteren Bereichen der Volksschule (2192) wurden weniger Dienstleistungen Dritter in Anspruch genommen als geplant. Im Bereich der Sonderschulen (2200) bildet sich ab, dass mehr Kinder in externen Sonderschulen beschult werden konnten. Zudem fielen die Beiträge an den Schulzweckverband höher als budgetiert aus. Dies erklärt den Mehraufwand von CHF 25'000.00.

Der Bereich Kultur, Sport und Freizeit weist Mehraufwände von rund CHF 7'400.00 gegenüber dem Budget aus. Die Abklärungen für Schutzwürdigkeit bei Bauvorhaben wurden erstmals im Bereich Denkmalpflege und Heimatschutz gebucht. Da die Kosten im Budget in der Allg. Verwaltung (0220) enthalten sind, schliesst dieser Bereich CHF 20'400.00 schlechter ab. Die Bibliothek (3210) schliesst durch Einsparungen beim Einkauf und geringere Personalaufwände insgesamt um rund CHF 7'900.00 besser ab. Über alle Teilbereiche wurden rund CHF 5'000.00 weniger Beiträge an private Organisationen entrichtet.

Im Gesundheitswesen fielen die Aufwendungen um CHF 276'500.00 höher aus, als budgetiert. Insbesondere im Bereich der Langzeitpflege bei Kranken-, Alters- und Pflegeheimen (4125) stiegen die Kosten und überschritten somit den budgetierten Betrag um CHF 165'300. Ebenso entstanden wesentliche Mehrkosten im Bereich ambulante Krankenpflege (421) das Budget wurde um CHF 141'300.00 übertroffen. Im Bereich der Gesundheitsprävention / Alkohol- und Drogenprävention (4310) fielen tiefere Fallkosten an, wodurch der budgetierte Betrag um CHF 23'000.00 unterschritten wurde.

Bei der Sozialen Sicherheit wurde gegenüber dem Budget CHF 201'700.00 weniger ausgegeben. Dazu folgende Erläuterungen: Die Ergänzungsleisten zur IV (5220) fielen höher aus als budgetiert. Zusätzlich wurden weniger Rückerstattungen aus Ergänzungsleisten zur IV eingenommen. Bei den Ergänzungsleistungen zur AHV (5320) zeigt sich ein ähnliches Bild. Hier wurden CHF 125'100.00 mehr Ergänzungsleistung ausgerichtet, dafür sind insgesamt Mehreinnahmen von CHF 110'000.00 gebucht. In der Funktion Leistungen an das Alter (5350) wurde das Budget infolge des Projektes «Wohnen im Alter» überschritten. Bei der Alimentenbevorschussung (5430) wurden die Kosten gesamthaft um CHF 20'000.00 übertroffen. Die Leistungen an Familien (5450) fielen tiefer aus als budgetiert. Die Kosten für die gesetzliche wirtschaftliche Hilfe (5720) sind um CHF 204'500.00 tiefer ausgefallen als budgetiert. Ebenso sinken die Kosten für das Asylwesen (5730) um CHF 21'300.00. Das Ergebnis der übrigen Fürsorge (5790), schliesst mit tieferen Kosten von CHF 30'300.00 besser als budgetiert.

Der Verkehr und Nachrichtenübermittlung weist einen Minderaufwand gegenüber dem Budget von CHF 72'100.00 auf. Das bessere Ergebnis ist hauptsächlich auf tiefere Unterhaltskosten in den Bereichen Strassen übriges (6190) und Öffentliche Verkehrsinfrastruktur (6210) zurückzuführen. Ebenso fallen die Abschreibungsaufwände über alle Teilbereiche um CHF 6'800.00 tiefer aus als budgetiert.

Im Bereich Umweltschutz und Raumordnung entstehen Minderkosten von CHF 43'600.00. Diese Minderkosten sind insbesondere im Bereichen Gewässerverbauungen (7410) von CHF 36'700.00 entstanden. Die Kosten für externe Honorare und Dienstleistungen sowie für den Unterhalt fallen fast überall deutlich tiefer aus.

Die Volkswirtschaft schliesst mit CHF 11'200.00 besser ab als budgetiert. Der Unterhalt im Bereich Landwirtschaftliche Strukturverbesserung (8120) fiel um CHF 18'200.00 tiefer aus. Dafür

stiegen die Gesamtkosten im Landwirtschaftliche Produktverbesserung (8140) insgesamt um CHF 7'000.00.

Die Abteilung Steuern und Finanzen schliesst um CHF 1'279'700.00 besser als budgetiert. Die allgemeinen Steuern (9100) fielen gegenüber dem Budget um rund CHF 1'088'700.00 höher aus. Diese Zunahme ist vor allem auf Zuzüge und damit verbundenen Einkommensteuern natürlicher Personen in früheren Jahren sowie auf Mehreinnahmen bei den Vermögenssteuern zurückzuführen. Budgetiert wird jeweils mit dem Durchschnittswert der letzten drei Jahre, gemäss Empfehlung des Kantons Zürich. Bei den Grundstückgewinnsteuern (9101) konnte einen Mehrertrag von rund CHF 211'700.00 verzeichnet werden.

#### Investitionsrechnung

Die Investitionsrechnung des Verwaltungsvermögens schliesst mit Nettoinvestitionen von CHF 782'875.87 ab. Budgetiert waren Nettoinvestitionen von CHF 2'821'000.00.

Über die gesamte Investitionsrechnung hinweg wurden insgesamt deutlich geringere Ausgaben als ursprünglich veranschlagt getätigt; sie liegen um CHF 2'038'000.00 unter den Erwartungen. Massgeblich dazu beigetragen haben insbesondere die folgenden Punkte:

Die Kosten für den Neubau des Schulhauses und des Vorprojektes Teilsanierung Hallenbad fallen insgesamt um CHF 860'000.00 tiefer aus als budgetiert. Die Strassenprojekte erlitten Verzögerungen, dadurch müssen Kosten von insgesamt CHF 720'000.00 auf nachfolgende Jahre geschoben werden. Weitere Projekte wie z.B. die Sanierung des Sportplatzes, die Siedlungsentwässerung sowie die Sanierung des Lättenbach haben Verzögerungen, dadurch wurden insgesamt Investitionen von CHF 325'000.00 nicht realisiert. Die Kosten für die Sanierung des Kugelfangs sowie die Anschaffung von E-Ladestationen sind wesentlich tiefer ausgefallen und mussten somit in der Erfolgsrechnung verbucht werden.

Die Investitionsrechnung des Finanzvermögens schliesst mit Nettoinvestitionen von CHF 14'668.10 ab. Budgetiert waren Nettoinvestitionen von CHF 63'000.00.

Der bessere Abschluss kann auf Subventionseinnahmen des Kantons sowie durch geringere Kosten bei der Umsetzung von Investitionen zurückgeführt werden.

#### Interne Verzinsung

Gestützt auf die Finanzkonferenz vom 11. September 2023 beträgt die interne Verzinsung auf dem Finanzvermögen, dem Verwaltungsvermögen, den Spezialfinanzierungen und der Sonderrechnungen neu und bis auf Weiteres 0.75 %.

Erfolgsrechnung

Bei den einzelnen Aufgabenbereichen ergeben sich im Überblick folgende Nettoergebnisse:

<b>Aufgabenbereich</b>	<b>Rechnung 2025</b>	<b>Budget 2025</b>	<b>Differenz</b>
<u>Nettoaufwand</u>	CHF	CHF	CHF
Allgemeine Verwaltung	1'356'018	1'286'200	+ 69'818
Öffentliche Ordnung und Sicherheit	790'313	692'550	+ 97'763
Bildung	6'407'456	6'342'800	+ 64'656
Kultur, Sport und Freizeit	228'510	221'100	+ 7'410
Gesundheit	1'480'763	1'204'200	+ 276'563
Soziale Sicherheit	2'125'660	2'327'400	- 201'740
Verkehr	567'938	640'050	- 72'112
Umweltschutz und Raumordnung	185'305	229'000	- 43'695
<i>Total</i>	<i>13'141'963</i>	<i>12'943'300</i>	<i>+ 198'663</i>
<u>Nettoertrag</u>			
Volkswirtschaft	254'170	242'950	+ 11'220
Finanzen und Steuern	13'723'390	12'443'700	+ 1'279'690
<i>Total</i>	<i>13'977'560</i>	<i>12'686'650</i>	<i>+ 1'290'910</i>
Ertragsüberschuss 2025	835'597	-256'650	+ 1'092'247

Investitionsrechnung

Verwaltungsvermögen

<b>Aufgabenbereich</b>	<b>Rechnung 2025</b>	<b>Budget 2025</b>	<b>Differenz</b>
<u>Nettoausgaben</u>	CHF	CHF	CHF
Allgemeine Verwaltung	12'556	0	+ 12'556
Öffentliche Ordnung und Sicherheit	0	35'000	- 35'000
Bildung	530'523	1'421'000	- 890'477
Kultur Sport und Freizeit	0	50'000	- 50'000
Verkehr und Nachrichtenübermittlung	95'147	46'000	+ 49'147
Umweltschutz und Raumordnung	144'650	1'269'000	- 1'124'350
<i>Total Nettoinvestitionen</i>	<i>782'876</i>	<i>2'821'000</i>	<i>- 2'038'124</i>

Finanzvermögen

<b>Aufgabenbereich</b>	<b>Rechnung 2025</b>	<b>Budget 2025</b>	<b>Differenz</b>
<u>Nettoausgaben</u>	CHF	CHF	CHF
Liegenschaften im Finanzvermögen	14'668	63'000	- 48'332
<i>Total Nettoinvestitionen</i>	<i>14'668</i>	<i>63'000</i>	<i>- 48'332</i>

## Finanzieller Überblick über die Jahresrechnung 2025

### ABSCHLUSS

<b>Erfolgsrechnung:</b>	<b>CHF</b>
Total Aufwand	20'702'613.22
Total Ertrag	21'538'210.44
Ertragsüberschuss	835'597.22

### **Nachweis Gesamtkapital:**

Finanzvermögen	21'453'364.46
Verwaltungsvermögen	15'777'642.16
Fremdkapital/Rückstellungen	- 14'444'706.10
Gesamtkapital (Aktivenüberschuss)	22'786'300.52
davon Spezialfinanzierungen/Fonds/Legate	- 4'237'998.20
davon Finanzpolitische Reserve	- 390'000.00
Bilanzüberschuss per 31. Dezember 2025	18'158'302.32

### **Nachweis Eigenkapital:**

Eigenkapital/Fonds per 1. Januar 2025	21'768'697.11
davon Spezialfinanzierungen/Fonds/Legate	- 4'627'998.20
Entnahmen/Einlagen Spezialfinanzierungen/Fonds/Legate	182'006.19
Ertragsüberschuss Erfolgsrechnung	835'597.22
Bilanzüberschuss per 31. Dezember 2025 wie oben	18'158'302.32

### **Beschluss Gemeinderat**

1. Die Jahresrechnung 2025 der Gemeinde Ottenbach, welche mit einem Ertragsüberschuss von CHF 835'597.22 abschliesst, wird zuhanden der Gemeindeversammlung vom 10. Juni 2026 verabschiedet.
2. Die Rechnungsprüfungskommission wird eingeladen, die Jahresrechnung 2025 zu prüfen und ihren Abschied zuhanden der Gemeindeversammlung zu erstellen (Ablieferung an die Gemeindekanzlei bis spätestens 4. Mai 2026)
3. Der Gemeindeversammlung wird beantragt, folgenden Beschluss zu fassen:

<b>Erfolgsrechnung</b>	<b>CHF</b>
Gesamtaufwand	20'702'613.22
Gesamtertrag	21'538'210.44
Ertragsüberschuss	835'597.22

Investitionsrechnung Verwaltungsvermögen	
Ausgaben	1'207'306.35
Einnahmen	424'430.48
Nettoinvestitionen	782'875.87


Investitionsrechnung Finanzvermögen	
Ausgaben	49'239.30
Einnahmen	34'571.20
Nettoinvestitionen	14'668.10

Bilanzübersicht	
Aktiven	
Finanzvermögen	21'453'364.46
Verwaltungsvermögen	15'777'642.16
Total Aktiven	37'231'006.62
Passiven	
Fremdkapital/Rückstellungen	14'444'706.10
Spezialfinanzierungen/Fonds/Legate	4'237'998.20
Finanzpolitische Reserve	390'000.00
Bilanzüberschuss	18'158'302.32
Total Passiven	37'231'006.62

4. Mitteilung durch Protokollauszug:

- RPK Ottenbach (mit Jahresrechnung, per mobiles Sitzungsmanagement)
- Primarschulpflege (mit Jahresrechnung)
- Verwaltungsrevisionen AG, Wehntalerstrasse 80, 8157 Dielsdorf (per Mail)
- Akten Finanzverwaltung
- Akten Gemeindeversammlung

**Gemeinderat Ottenbach**



Gabriela Noser Fanger  
Gemeindepräsidentin

Sarah Gähwiler  
Gemeindeschreiberin

versandt: - 9. APR. 2026

## Antrag des Gemeindevorstands


- 1 Der Gemeindevorstand hat die Jahresrechnung und die Sonderrechnungen 2025 der Politischen Gemeinde Ottenbach genehmigt.
- 2 Die Jahresrechnung 2025 der Politischen Gemeinde Ottenbach weist folgende Eckdaten aus:

<b>Erfolgsrechnung</b>	Gesamtaufwand	Fr.	20'702'613.22
	Gesamtertrag	Fr.	21'538'210.44
	<b>Ertragsüberschuss / Aufwandüberschuss</b>	<b>Fr.</b>	<b>835'597.22</b>
<b>Investitionsrechnung Verwaltungsvermögen</b>	Ausgaben Verwaltungsvermögen	Fr.	1'207'306.35
	Einnahmen Verwaltungsvermögen	Fr.	424'430.48
	<b>Nettoinvestitionen Verwaltungsvermögen</b>	<b>Fr.</b>	<b>-782'875.87</b>
<b>Investitionsrechnung Finanzvermögen</b>	Ausgaben Finanzvermögen	Fr.	49'239.30
	Einnahmen Finanzvermögen	Fr.	34'571.20
	<b>Nettoinvestitionen Finanzvermögen</b>	<b>Fr.</b>	<b>-14'668.10</b>
<b>Bilanz</b>	<b>Bilanzsumme</b>	<b>Fr.</b>	<b>37'231'006.62</b>

Der Ertragsüberschuss der Erfolgsrechnung wird dem Bilanzüberschuss zugewiesen.  
Dadurch erhöht sich der **Bilanzüberschuss auf Fr. 18'158'302.32**

Der Gemeindevorstand beantragt der Gemeindeversammlung, die Jahresrechnung 2025 der Politischen Gemeinde Ottenbach zu genehmigen.

8913 Ottenbach, 30.03.2026  
Gemeindevorstand Ottenbach

  
Gabriela Noser Fanger  
Gemeindepräsidentin

  
Sarah Gähwiler  
Gemeindeschreiberin

## Antrag der Rechnungsprüfungskommission

- 1 Die Rechnungsprüfungskommission hat die Jahresrechnung 2025 der Politischen Gemeinde Ottenbach in der vom Gemeindevorstand beschlossenen Fassung vom 30.03.26 geprüft. Die Jahresrechnung weist folgende Eckdaten aus:

<b>Erfolgsrechnung</b>	Gesamtaufwand	Fr.	20'702'613.22
	Gesamtertrag	Fr.	21'538'210.44
	<b>Ertragsüberschuss / Aufwandüberschuss</b>	<b>Fr.</b>	<b>835'597.22</b>
<b>Investitionsrechnung Verwaltungsvermögen</b>	Ausgaben Verwaltungsvermögen	Fr.	1'207'306.35
	Einnahmen Verwaltungsvermögen	Fr.	424'430.48
	<b>Nettoinvestitionen Verwaltungsvermögen</b>	<b>Fr.</b>	<b>-782'875.87</b>
<b>Investitionsrechnung Finanzvermögen</b>	Ausgaben Finanzvermögen	Fr.	49'239.30
	Einnahmen Finanzvermögen	Fr.	34'571.20
	<b>Nettoinvestitionen Finanzvermögen</b>	<b>Fr.</b>	<b>-14'668.10</b>
<b>Bilanz</b>	<b>Bilanzsumme</b>	<b>Fr.</b>	<b>37'231'006.62</b>

Der Ertragsüberschuss der Erfolgsrechnung wird dem Bilanzüberschuss zugewiesen.  
Dadurch erhöht sich der **Bilanzüberschuss auf Fr. 18'158'302.32**

- 2 Die Rechnungsprüfungskommission stellt fest, dass die Jahresrechnung der Politischen Gemeinde Ottenbach finanzrechtlich zulässig und rechnerisch richtig ist. Die finanzpolitische Prüfung der Jahresrechnung gibt zu keinen Bemerkungen Anlass.
- 3 Die Rechnungsprüfungskommission hat den Kurzbericht der finanztechnischen Prüfung zur Kenntnis genommen.
- 4 Die Rechnungsprüfungskommission beantragt der Gemeindeversammlung, die Jahresrechnung 2025 der Politischen Gemeinde Ottenbach entsprechend dem Antrag des Gemeindevorstands zu genehmigen.

8913 Ottenbach, 14. April 2026  
Rechnungsprüfungskommission Ottenbach

  
Peter Sidler  
Präsident

  
Michelle Studer  
Aktuarin

## Beschluss der Gemeindeversammlung

Die Gemeindeversammlung hat die Jahresrechnung 2025 der Politischen Gemeinde Ottenbach am 10.06.2026 entsprechend dem Antrag des Gemeindevorstands genehmigt. Die Jahresrechnung weist folgende Eckdaten aus:

<b>Erfolgsrechnung</b>	Gesamtaufwand	Fr.	20'702'613.22
	Gesamtertrag	Fr.	21'538'210.44
	<b>Ertragsüberschuss / Aufwandüberschuss</b>	<b>Fr.</b>	<b>835'597.22</b>
<b>Investitionsrechnung Verwaltungsvermögen</b>	Ausgaben Verwaltungsvermögen	Fr.	1'207'306.35
	Einnahmen Verwaltungsvermögen	Fr.	424'430.48
	<b>Nettoinvestitionen Verwaltungsvermögen</b>	<b>Fr.</b>	<b>-782'875.87</b>
<b>Investitionsrechnung Finanzvermögen</b>	Ausgaben Finanzvermögen	Fr.	49'239.30
	Einnahmen Finanzvermögen	Fr.	34'571.20
	<b>Nettoinvestitionen Finanzvermögen</b>	<b>Fr.</b>	<b>-14'668.10</b>
<b>Bilanz</b>	<b>Bilanzsumme</b>	<b>Fr.</b>	<b>37'231'006.62</b>

Der Ertragsüberschuss der Erfolgsrechnung wird dem Bilanzüberschuss zugewiesen.  
Dadurch erhöht sich der **Bilanzüberschuss auf Fr. 18'158'302.32**

8913 Ottenbach, 10.06.2026  
Namens der Gemeindeversammlung Ottenbach

Gabriela Noser Fanger  
Gemeindepräsidentin


Sarah Gähwiler  
Gemeindeschreiberin

## Vollständigkeitserklärung

Der Finanzvorsteher und die Leiterinnen Finanzen bestätigen, dass

- die Jahresrechnung den geltenden gesetzlichen Vorschriften entspricht und frei von wesentlichen falschen Darstellungen ist;
- alle Geschäftsvorfälle in der vorliegenden Jahresrechnung (Bilanz, Erfolgsrechnung, Investitionsrechnungen, Geldflussrechnung und Anhang) erfasst sind;
- alle bilanzierungspflichtigen Vermögenswerte und Verpflichtungen in der Jahresrechnung berücksichtigt sind;
- allen bilanzierungspflichtigen Risiken und Wertebussen bei der Bewertung und Festsetzung der Wertberichtigungen und Rückstellungen genügend Rechnung getragen worden sind;
- alle Eventualverpflichtungen, Bürgschaften, Beteiligungsverhältnisse und weiteren wesentlichen Angaben im Anhang zur Jahresrechnung vollständig und richtig aufgeführt sind;
- alle zum Verständnis des Jahresergebnisses nötigen Informationen in den Kommentaren zur Jahresrechnung enthalten sind.

8913 Ottenbach, 12.03.2026  
Gemeinde Ottenbach



Franz Zeder  
Finanzvorsteher



Severine Egger  
Leiterin Finanzen



Ramona Briner  
Leiterin Finanzen

# **Jahresrechnung - Finanzbericht**

## Finanzierung

Finanzierung	Gesamthaushalt		Allgemeiner Haushalt		Eigenwirtschaftsbetriebe	
	Rechnung	Budget	Rechnung	Budget	Rechnung	Budget
+ Ertragsüberschuss	835'597.22	0.00	835'597.22	0.00	-	-
- Aufwandüberschuss	0.00	256'650.00	0.00	256'650.00	0.00	-
+ Betriebsgewinne Eigenwirtschaftsbetriebe (Einlagen in Spezialfinanzierung)	-	-	-	-	240'730.30	0.00
- Betriebsverluste Eigenwirtschaftsbetriebe (Entnahmen aus Spezialfinanzierung)	-	-	-	-	58'724.11	44'650.00
<b>+</b> Aufwand für Abschreibungen und Wertberichtigungen	819'591.35	957'350.00	545'286.85	644'200.00	274'304.50	313'150.00
- Ertrag aus Aufwertungen	0.00	0.00	0.00	0.00	0.00	0.00
+ Einlagen in Spezialfinanzierungen und Fonds	874'775.93	0.00	634'045.63	0.00	0.00	0.00
- Entnahmen aus Spezialfinanzierungen und Fonds	58'724.11	44'650.00	0.00	0.00	0.00	0.00
+ Einlagen in das Eigenkapital	0.00	0.00	0.00	0.00	0.00	0.00
- Entnahmen aus dem Eigenkapital	0.00	0.00	0.00	0.00	0.00	0.00
<b>Selbstfinanzierung</b>	<b>2'471'240.39</b>	<b>656'050.00</b>	<b>2'014'929.70</b>	<b>387'550.00</b>	<b>456'310.69</b>	<b>268'500.00</b>
./. Nettoinvestitionen Verwaltungsvermögen	782'875.87	2'821'000.00	674'285.49	1'652'000.00	108'590.38	1'169'000.00
<b>Finanzierungsüberschuss (+) / Finanzierungsfehlbetrag (-)</b>	<b>1'688'364.52</b>	<b>-2'164'950.00</b>	<b>1'340'644.21</b>	<b>-1'264'450.00</b>	<b>347'720.31</b>	<b>-900'500.00</b>
<b>Selbstfinanzierungsgrad (in %)</b>	<b>316%</b>	<b>23%</b>	<b>299%</b>	<b>23%</b>	<b>420%</b>	<b>23%</b>

**Selbstfinanzierung:** Summe der selbst erwirtschafteten Mittel. Die Selbstfinanzierung ist vergleichbar mit der Kenngrösse des Cashflows. Im Vergleich zum Cashflow erfolgt die Berechnung der Selbstfinanzierung nach einer vereinfachten Methode.

**Selbstfinanzierungsgrad:** Anteil der Nettoinvestitionen, welche aus eigenen Mitteln finanziert werden können. Mittelfristig sollte der Selbstfinanzierungsgrad im Durchschnitt gegen 100 % sein. Bei einem Wert von über 100 % können die Investitionen vollständig eigenfinanziert werden. Ein Selbstfinanzierungsgrad unter 100 % führt zu einer Neuverschuldung.

Richtwerte  
 > 100 % ideal  
 80 - 100 % gut bis vertretbar  
 50 - 80 % problematisch  
 0 - 50 % ungenügend

## Finanzierung

Finanzierung - Eigenwirtschaftsbetriebe	Wasserwerk		Abwasserbeseitigung		Abfallwirtschaft	
	Rechnung	Budget	Rechnung	Budget	Rechnung	Budget
+ Betriebsgewinne Eigenwirtschaftsbetriebe (Einlagen in Spezialfinanzierung)	21'035.50	0.00	202'792.46	0.00	16'902.34	0.00
- Betriebsverluste Eigenwirtschaftsbetriebe (Entnahmen aus Spezialfinanzierung)	0.00	37'200.00	58'724.11	4'250.00	0.00	3'200.00
+ Aufwand für Abschreibungen und Wertberichtigungen	135'343.36	148'150.00	135'697.80	156'950.00	3'263.34	8'050.00
- Ertrag aus Aufwertungen	0.00	0.00	0.00	0.00	0.00	0.00
+ Einlagen in Spezialfinanzierungen und Fonds	0.00	0.00	0.00	0.00	0.00	0.00
- Entnahmen aus Spezialfinanzierungen und Fonds	0.00	0.00	0.00	0.00	0.00	0.00
+ Einlagen in das Eigenkapital	0.00	0.00	0.00	0.00	0.00	0.00
- Entnahmen aus dem Eigenkapital	0.00	0.00	0.00	0.00	0.00	0.00
<b>Selbstfinanzierung</b>	<b>156'378.86</b>	<b>110'950.00</b>	<b>279'766.15</b>	<b>152'700.00</b>	<b>20'165.68</b>	<b>4'850.00</b>
- Nettoinvestitionen Verwaltungsvermögen	33'868.59	88'000.00	74'721.79	1'011'000.00	0.00	70'000.00
<b>Finanzierungsüberschuss (+) / Finanzierungsfehlbetrag (-)</b>	<b>122'510.27</b>	<b>22'950.00</b>	<b>205'044.36</b>	<b>-858'300.00</b>	<b>20'165.68</b>	<b>-65'150.00</b>
<b>Selbstfinanzierungsgrad (in %)</b>	<b>462%</b>	<b>126%</b>	<b>374%</b>	<b>15%</b>	<b>100%</b>	<b>7%</b>

## Erfolgsrechnung

<b>Gestuffer Erfolgsausweis</b>		<b>Rechnung 2025</b>	<b>Budget 2025</b>	<b>Rechnung 2024</b>
30	Personalaufwand	4'572'790.55	4'460'350.00	4'182'654.24
31	Sach- und übriger Betriebsaufwand	2'894'465.23	2'959'750.00	2'837'061.37
33	Abschreibungen Verwaltungsvermögen	691'159.66	819'250.00	606'810.53
35	Einlagen in Spezialfinanzierungen und Fonds	874'775.93	81'400.00	71'754.92
36	Transferaufwand	11'115'689.61	9'935'400.00	9'915'628.47
37	Durchlaufende Beiträge	37'600.00	20'000.00	32'800.00
	<i>Total betrieblicher Aufwand</i>	<i>20'186'480.98</i>	<i>18'276'150.00</i>	<i>17'646'709.53</i>
40	Fiskalertrag	10'793'921.54	9'486'000.00	9'568'291.31
41	Regalien und Konzessionen	1'080.00	2'500.00	630.00
42	Entgelte	2'412'412.07	2'228'450.00	2'159'328.52
43	Übrige Erträge	668'714.12	2'450.00	8'439.50
45	Entnahmen aus Spezialfinanzierungen und Fonds	58'724.11	126'050.00	100'614.62
46	Transferertrag	6'773'304.17	5'875'800.00	5'459'093.89
47	Durchlaufende Beiträge	37'600.00	20'000.00	32'800.00
	<i>Total betrieblicher Ertrag</i>	<i>20'745'756.01</i>	<i>17'741'250.00</i>	<i>17'329'197.84</i>
	<b>Ergebnis aus betrieblicher Tätigkeit</b>	<b>559'275.03</b>	<b>-534'900.00</b>	<b>-317'511.69</b>
34	Finanzaufwand	151'859.44	127'800.00	209'999.33
44	Finanzertrag	428'181.63	406'050.00	1'615'453.20
	<b>Ergebnis aus Finanzierung</b>	<b>276'322.19</b>	<b>278'250.00</b>	<b>1'405'453.87</b>
<b>Operatives Ergebnis</b>		<b>835'597.22</b>	<b>-256'650.00</b>	<b>1'087'942.18</b>
38	Ausserordentlicher Aufwand	0.00	0.00	0.00
48	Ausserordentlicher Ertrag	0.00	0.00	0.00
<b>Ausserordentliches Ergebnis</b>		<b>0.00</b>	<b>0.00</b>	<b>0.00</b>
<b>Gesamtergebnis Erfolgsrechnung</b>		<b>835'597.22</b>	<b>-256'650.00</b>	<b>1'087'942.18</b>
Ertragsüberschuss (+) / Aufwandüberschuss (-)				
39	Interne Verrechnungen: Aufwand	364'272.80	393'550.00	444'333.30
49	Interne Verrechnungen: Ertrag	364'272.80	393'550.00	444'333.30
	Total Aufwand	20'702'613.22	18'797'500.00	18'301'042.16
	Total Ertrag	21'538'210.44	18'540'850.00	19'388'984.34

## Investitionsrechnung Verwaltungsvermögen

<b>Investitionsrechnung VV, Sachgruppen</b>		<b>Rechnung 2025</b>	<b>Budget 2025</b>	<b>Rechnung 2024</b>
50	Sachanlagen	1'168'186.05	3'618'000.00	3'417'975.31
51	Investitionsausgaben auf Rechnung Dritter	0.00	0.00	0.00
52	Immaterielle Anlagen	36'578.49	250'000.00	44'133.74
54	Darlehen	0.00	0.00	0.00
55	Beteiligungen und Grundkapitalien	0.00	0.00	0.00
56	Eigene Investitionsbeiträge	2'541.81	28'000.00	28'791.49
57	Durchlaufende Investitionsbeiträge	0.00	0.00	0.00
<b>Total Investitionsausgaben</b>		<b>1'207'306.35</b>	<b>3'896'000.00</b>	<b>3'490'900.54</b>
60	Übertragung von Sachanlagen in das Finanzvermögen	0.00	0.00	0.00
61	Rückerstattungen von Investitionsausgaben auf Rechnung Dritter	0.00	0.00	0.00
62	Übertragung von immateriellen Anlagen in das Finanzvermögen	0.00	0.00	0.00
63	Investitionsbeiträge für eigene Rechnung	424'430.48	1'075'000.00	410'337.96
64	Rückzahlung von Darlehen	0.00	0.00	2'000'000.00
65	Übertragung von Beteiligungen in der Finanzvermögen	0.00	0.00	0.00
66	Rückzahlung eigener Investitionsbeiträge	0.00	0.00	0.00
67	Durchlaufende Investitionsbeiträge	0.00	0.00	0.00
<b>Total Investitionseinnahmen</b>		<b>424'430.48</b>	<b>1'075'000.00</b>	<b>2'410'337.96</b>
<b>Investitionen Verwaltungsvermögen</b>				
Total Investitionsausgaben		1'207'306.35	3'896'000.00	3'490'900.54
Total Investitionseinnahmen		424'430.48	1'075'000.00	2'410'337.96
<b>Nettoinvestitionen Verwaltungsvermögen</b>		<b>-782'875.87</b>	<b>-2'821'000.00</b>	<b>-1'080'562.58</b>
Nettoinvestitionen (-) / Einnahmenüberschuss (+)				

## Investitionsrechnung Finanzvermögen

<b>Investitionsrechnung FV, Sachgruppen</b>		<b>Rechnung 2025</b>	<b>Budget 2025</b>	<b>Rechnung 2024</b>
70	Investitionen in Sach- und immaterielle Anlagen	49'239.30	63'000.00	633'473.25
72	Erwerbs- und Verkaufsnebenkosten von Sach- immateriellen Anlagen	0.00	0.00	0.00
75	Übertragung von Sach- und immateriellen Anlagen aus dem Verwaltungsvermögen	0.00	0.00	0.00
77	Übertragung von realisierten Gewinnen aus Sach- und immateriellen Anlagen in die Erfolgsrechnung	0.00	0.00	0.00
<b>Total Ausgaben</b>		<b>49'239.30</b>	<b>63'000.00</b>	<b>633'473.25</b>
80	Verkauf von Sach- und immateriellen Anlagen	0.00	0.00	0.00
82	Beiträge Dritter für Sach- und immaterielle Anlagen	34'571.20	0.00	0.00
85	Übertragung von Sach- und immateriellen Anlagen ins Verwaltungsvermögen	0.00	0.00	0.00
87	Übertragung von realisierten Verlusten aus Sach- und immateriellen Anlagen in die Erfolgsrechnung	0.00	0.00	0.00
<b>Total Einnahmen</b>		<b>34'571.20</b>	<b>0.00</b>	<b>0.00</b>
<b>Investitionen Finanzvermögen</b>				
Total Ausgaben		49'239.30	63'000.00	633'473.25
Total Einnahmen		34'571.20	0.00	0.00
<b>Nettoinvestitionen Finanzvermögen</b>		<b>-14'668.10</b>	<b>-63'000.00</b>	<b>-633'473.25</b>
Ausgabenüberschuss (-) / Einnahmenüberschuss (+)				

# Bilanz

<b>Aktiven</b>		<b>01.01.2025</b>	<b>31.12.2025</b>
100	Flüssige Mittel und kurzfristige Geldanlagen	8'866'215.90	9'298'785.07
101	Forderungen	2'569'176.06	2'507'576.75
102	Kurzfristige Finanzanlagen	0.00	0.00
104	Aktive Rechnungsabgrenzungen	273'063.85	235'663.29
106	Vorräte und angefangene Arbeiten	0.00	0.00
	<b>Umlaufvermögen</b>	<b>11'708'455.81</b>	<b>12'042'025.11</b>
107	Langfristige Finanzanlagen	0.00	0.00
108	Sach- und immaterielle Anlagen FV	9'410'002.15	9'411'339.35
	<b>Anlagevermögen Finanzvermögen*</b>	<b>9'410'002.15</b>	<b>9'411'339.35</b>
<b>Total Finanzvermögen</b>		<b>21'118'457.96</b>	<b>21'453'364.46</b>
140	Sachanlagen VV	11'239'475.30	11'293'957.29
142	Immaterielle Anlagen	48'348.57	83'040.98
144	Darlehen	0.00	0.00
145	Beteiligungen, Grundkapitalien	2'155'768.20	2'162'854.12
146	Investitionsbeiträge	2'363'679.65	2'237'789.77
	<b>Anlagevermögen Verwaltungsvermögen*</b>	<b>15'807'271.72</b>	<b>15'777'642.16</b>
<b>Total Verwaltungsvermögen</b>		<b>15'807'271.72</b>	<b>15'777'642.16</b>
<b>Total Aktiven</b>		<b>36'925'729.68</b>	<b>37'231'006.62</b>
<b>* Total Anlagevermögen</b>		<b>25'217'273.87</b>	<b>25'188'981.51</b>

## Bilanz

<b>Passiven</b>		<b>01.01.2025</b>	<b>31.12.2025</b>
200	Laufende Verbindlichkeiten	-9'320'221.50	-7'728'147.33
201	Kurzfristige Finanzverbindlichkeiten	0.00	0.00
204	Passive Rechnungsabgrenzungen	-526'112.13	-752'036.38
205	Kurzfristige Rückstellungen	-78'907.79	-98'685.61
	<b>Kurzfristiges Fremdkapital</b>	<b>-9'925'241.42</b>	<b>-8'578'869.32</b>
206	Langfristige Finanzverbindlichkeiten	-5'000'000.00	-5'000'000.00
208	Langfristige Rückstellungen	0.00	0.00
209	Verbindlichkeiten gegenüber Fonds im Fremdkapital	-231'791.15	-865'836.78
	<b>Langfristiges Fremdkapital</b>	<b>-5'231'791.15</b>	<b>-5'865'836.78</b>
	<b>Total Fremdkapital</b>	<b>-15'157'032.57</b>	<b>-14'444'706.10</b>
290	Spezialfinanzierungen im Eigenkapital	-4'055'992.01	-4'237'998.20
291	Fonds im Eigenkapital	0.00	0.00
292	Rücklagen der Globalbudgetbereiche	0.00	0.00
293	Vorfinanzierungen	0.00	0.00
	<b>Zweckgebundenes Eigenkapital</b>	<b>-4'055'992.01</b>	<b>-4'237'998.20</b>
294	Finanzpolitische Reserve	-390'000.00	-390'000.00
296	Marktwertreserve auf Finanzinstrumenten	0.00	0.00
299	Bilanzüberschuss/-fehlbetrag	-17'322'705.10	-18'158'302.32
	<b>Zweckfreies Eigenkapital</b>	<b>-17'712'705.10</b>	<b>-18'548'302.32</b>
	<b>Total Eigenkapital</b>	<b>-21'768'697.11</b>	<b>-22'786'300.52</b>
	<b>Total Passiven</b>	<b>-36'925'729.68</b>	<b>-37'231'006.62</b>

## Geldflussrechnung

<b>Geldflussrechnung - indirekte Methode</b>		<b>Rechnung 2025</b>	<b>Rechnung 2024</b>
	Jahresergebnis Erfolgsrechnung: Ertragsüberschuss (+), Aufwandüberschuss (-)	835'597.22	1'087'942.18
+	Abschreibungen Verwaltungsvermögen	819'591.35	735'242.24
+/-	Abnahme / Zunahme Forderungen	31'383.59	669'393.00
+/-	Abnahme / Zunahme Aktive Rechnungsabgrenzungen	-30'761.64	-50'473.76
+/-	Abnahme / Zunahme Vorräte und angefangene Arbeiten	0.00	0.00
+/-	Wertberichtigungen / Wertaufholungen Darlehen u. Beteiligungen VV	-7'085.92	7'085.92
+/-	Wertberichtigungen / Marktwertanpassungen auf Finanzanlagen (nicht realisiert)	0.00	0.00
+/-	Verluste / Gewinne auf Finanzanlagen (realisiert)	0.00	0.00
+/-	Wertberichtigungen / Wertaufholungen Sach- und immaterielle Anlagen FV (nicht realisiert)	13'330.90	-1'152'710.40
+/-	Verluste / Gewinne auf Sach- und immaterielle Anlagen FV (realisiert)	0.00	0.00
-	Nicht liquiditätswirksame Erwerbs- und Verkaufsnebenkosten FV	0.00	0.00
+/-	Zunahme / Abnahme Laufende Verbindlichkeiten	-1'674'057.42	725'099.05
+/-	Zunahme / Abnahme Passive Rechnungsabgrenzungen	223'437.95	-390'121.24
+/-	Bildung / Auflösung Rückstellungen der Erfolgsrechnung	19'777.82	6'028.02
+/-	Einlagen / Entnahmen Fonds/Spezialfinanzierungen FK u. EK	816'051.82	-28'859.70
+/-	Einlagen / Entnahmen Eigenkapital	0.00	0.00
-	Übertragungen in die Investitionsrechnung (Aktivierte Eigenleistungen)	0.00	0.00
<b>Geldfluss aus betrieblicher Tätigkeit (Cashflow)</b>		<b>1'047'265.67</b>	<b>1'608'625.31</b>
-	Investitionsausgaben Verwaltungsvermögen	-1'207'306.35	-3'490'900.54
+	Investitionseinnahmen Verwaltungsvermögen	424'430.48	2'410'337.96
=	Saldo der Investitionsrechnung (Nettoinvestitionen)	-782'875.87	-1'080'562.58
-	Übertragungen Verwaltungs- ins Finanzvermögen	0.00	0.00
+	Übertragungen Finanz- ins Verwaltungsvermögen	0.00	0.00
+/-	Abnahme / Zunahme Aktive Rechnungsabgrenzungen IR	68'162.20	-73'567.20
+/-	Zunahme / Abnahme Passive Rechnungsabgrenzungen IR	2'486.30	0.00
+/-	Bildung / Auflösung Rückstellungen der Investitionsrechnung	0.00	0.00
-	Entnahmen aus Fonds	0.00	0.00
+	Übertragungen in die Investitionsrechnung (Aktivierte Eigenleistungen)	0.00	0.00
<b>Geldfluss aus Investitionstätigkeit ins Verwaltungsvermögen</b>		<b>-712'227.37</b>	<b>-1'154'129.78</b>
+/-	Abnahme / Zunahme Finanzanlagen FV und derivative Finanzinstrumente	0.00	1'500.00
+/-	Marktwertanpassungen / Wertberichtigungen auf Finanzanlagen (nicht realisiert)	0.00	0.00
+/-	Gewinne / Verluste auf Finanzanlagen (realisiert)	0.00	0.00

+/-	Abnahme / Zunahme Sach- und immaterielle Anlagen FV	-1'337.20	-1'786'183.65
+/-	Wertaufholungen / Wertberichtigungen Sach- und immaterielle Anlagen FV (nicht realisiert)	-13'330.90	1'152'710.40
+/-	Gewinne / Verluste auf Sach- und immaterielle Anlagen FV (realisiert)	0.00	0.00
+	Nicht liquiditätswirksame Erwerbs- und Verkaufsnebenkosten FV	0.00	0.00
+	Übertragungen Verwaltungs- ins Finanzvermögen	0.00	0.00
-	Übertragungen Finanz- ins Verwaltungsvermögen	0.00	0.00
	<b>Geldfluss aus Anlagentätigkeit ins Finanzvermögen</b>	<b>-14'668.10</b>	<b>-631'973.25</b>
	<b>Geldfluss aus Investitions- und Anlagentätigkeit</b>	<b>-726'895.47</b>	<b>-1'786'103.03</b>
+/-	Zunahme / Abnahme Kurzfristige Finanzverbindlichkeiten	0.00	0.00
+/-	Zunahme / Abnahme Langfristige Finanzverbindlichkeiten	0.00	0.00
+/-	Abnahme / Zunahme Kontokorrente mit Dritten (Kontokorrentguthaben)	30'215.72	144'466.18
+/-	Zunahme / Abnahme Kontokorrente mit Dritten (Kontokorrentschulden)	81'983.25	18'967.27
	<b>Geldfluss aus Finanzierungstätigkeit</b>	<b>112'198.97</b>	<b>163'433.45</b>
	<b>Veränderung Flüssige Mittel und kurzfristige Geldanlagen</b>	<b>432'569.17</b>	<b>-14'044.27</b>
	Stand Flüssige Mittel per 1.1.	8'866'215.90	8'880'260.17
	Stand Flüssige Mittel per 31.12.	9'298'785.07	8'866'215.90
	<b>Zunahme (+) / Abnahme (-) Flüssige Mittel und kurzfristige Geldanlagen</b>	<b>432'569.17</b>	<b>-14'044.27</b>

# Anhang

---

## Grundlagen und Grundsätze der Rechnungslegung

---

### Angewandtes Regelwerk

---

#### Rechtliche Grundlagen

Die vorliegende Jahresrechnung beruht auf dem Gemeindegesetz vom 20. April 2015 (GG; LS 131.1), der Gemeindeverordnung vom 29. Juni 2016 (VGG, LS 131.11) und dem Handbuch über den Finanzhaushalt der Zürcher Gemeinden.

#### Regelwerk

Die Rechnungslegung orientiert sich an den Standards des Harmonisierten Rechnungslegungsmodell 2 für die Kantone und Gemeinden (HRM2).

---

## Rechnungslegungs-, Bilanzierungs- und Bewertungsgrundsätze

---

#### Rechnungslegungsgrundsätze

Die Rechnungslegung soll die Vermögens-, Finanz- und Ertragslage den tatsächlichen Verhältnissen entsprechend darstellen („True and Fair View“-Prinzip) und richtet sich nach den Grundsätzen der Verständlichkeit, der Wesentlichkeit, der Zuverlässigkeit, der Vergleichbarkeit, der Fortführung, der Stetigkeit, der Periodenabgrenzung und der Bruttodarstellung. In Abweichung vom Prinzip der Bruttodarstellung sind Aufwandminderungsbuchungen beim Personalaufwand zulässig. Der **Ressourcenausgleich** ist von der Periodenabgrenzung ausgenommen. Er **wird gemäss § 119 Abs. 2 GG nicht zeitlich abgegrenzt**.

Die Buchführung richtet sich nach den Grundsätzen der Vollständigkeit, der Richtigkeit, der Rechzeitigkeit und der Nachprüfbarkeit.

#### Bilanzierungsgrundsätze

Vermögenswerte werden bilanziert, wenn sie einen künftigen wirtschaftlichen Nutzen hervorbringen oder ihre Nutzung zur Erfüllung öffentlicher Aufgaben vorgesehen ist und ihr Wert verlässlich ermittelt werden kann. Verpflichtungen werden bilanziert, wenn deren Ursprung in einem Ereignis der Vergangenheit liegt, ihre Erfüllung sicher oder wahrscheinlich zu einem Mittelabfluss führen wird und ihr Wert verlässlich ermittelt werden kann.

Die Vermögenswerte werden in Finanz- und Verwaltungsvermögen gegliedert. Das Finanzvermögen besteht aus jenen Vermögenswerten, die ohne Beeinträchtigung der öffentlichen Aufgabenerfüllung veräussert werden können. Das Verwaltungsvermögen umfasst jene Vermögenswerte, die unmittelbar der öffentlichen Aufgabenerfüllung dienen. Verpflichtungen gegenüber Sonderrechnungen werden dem Fremdkapital zugerechnet.

## Anhang

Vermögenswerte des Verwaltungsvermögens mit mehrjähriger Nutzungsdauer werden aktiviert, sofern ihr Anschaffungswert über der **Aktivierungsgrenze von Fr. 25'000.00** liegt (GR-Beschluss Nr. 146/2018 vom 28.05.2018). Für Grundstücke, Investitionsbeiträge, Darlehen und Beteiligungen kommt keine Aktivierungsgrenze zur Anwendung. Positionen des Finanzvermögens werden ungeachtet der Aktivierungsgrenze bilanziert. Bei den Verpflichtungen kommt die **Wesentlichkeitsgrenze von Fr. 25'000.00** nur bei den Rückstellungen zur Anwendung. Alle übrigen Positionen der Verbindlichkeiten im Fremdkapital werden unabhängig der Wesentlichkeitsgrenze bilanziert.

Beim Übergang zum HRM2 wurde eine **Neubewertung des Verwaltungsvermögens** gemäss § 179 Abs. 1 lit. c. GG vorgenommen. Es kam Absatz 2 zur Anwendung

Die Steuererträge werden nach dem Soll-Prinzip abgegrenzt. Das heisst, dass Ende Jahr alle Steuerguthaben für das betreffende Jahr verbucht sind, für die Rechnungen ausgestellt wurden. Das Soll-Prinzip entspricht nicht vollumfänglich dem Ansatz der periodengerechten Verbuchung, da keine Schätzungen zur Differenz der definitiv geschuldeten Steuern getätigt werden.

### **Bewertungsgrundsätze**

Positionen des Finanzvermögens werden zum Verkehrswert bilanziert. Das Grundeigentum im Finanzvermögen wird in einer Legislaturperiode mindestens einmal neu bewertet. **Die letzte Bewertung des Grundeigentums im Finanzvermögen fand per 01.01.2024 statt.**

Positionen des Verwaltungsvermögens werden zum Anschaffungswert abzüglich der Abschreibungen bilanziert. Erhaltene Investitionsbeiträge werden mit den Investitionsausgaben verrechnet (Aktivierung der Nettoinvestitionen). Die Positionen des VV, die durch Nutzung einem Wertverzehr unterliegen, werden planmässig nach Anlagekategorie über die festgelegte Nutzungsdauer abgeschrieben. Das Verwaltungsvermögen wird jährlich auf dauernde Wertminderungen geprüft. Ist eine dauernde Wertminderung absehbar, wird der bilanzierte Wert berichtigt.

Positionen des Fremdkapitals und des Eigenkapitals werden grundsätzlich zu Nominalwerten bilanziert.

### **Interne Zinsen**

Der Zinssatz für die internen Verzinsungen gemäss § 36 VGG beträgt gemäss Finanzkonferenz vom 11. September 2023 unverändert und bis auf weiters 0.75%

Verzinst werden

- a) die Verpflichtungen der Gemeinde gegenüber Sonderrechnungen,
- b) die Guthaben und Verpflichtungen der Gemeinde gegenüber Spezial- und Vorfinanzierungen der Eigenwirtschaftsbetriebe,
- c) die Liegenschaften des Finanzvermögens,
- d) das Verwaltungsvermögen der Eigenwirtschaftsbetriebe.

# Anhang

---

## Organisationseinheiten

---

### In der Gemeinderechnung integriert

Die Rechnung wird über den gesamten Haushalt der Gemeinde grundsätzlich als Einheit geführt. Sie besteht aus der Hauptrechnung einschliesslich Spezialfinanzierungen und den Sonderrechnungen. Die Jahresrechnung beinhaltet die Gemeindelegislative, die Gemeindeexekutive, die gesamte Gemeindeverwaltung, die Eigenwirtschaftsbetriebe sowie die Rechtspflege auf kommunaler Ebene (Friedensrichter).

Folgende Organisationen verfügen über eine autonome Verwaltungsorganisation:

- Schiessanlage Jonen-Ottenbach
- Jugendarbeit O2 Obfelden-Ottenbach
- Gruppenwasserversorgung Amt GWVA

Die Teilrechnungen dieser Organisationen werden am Ende des Rechnungsjahres in die allgemeine Gemeinderechnung integriert.

### Nicht in der Gemeinderechnung konsolidiert

Die Beteiligungen im Verwaltungsvermögen umfassen Organisationen des öffentlichen Rechts (selbständige öffentlich-rechtliche Anstalt oder Zweckverband) oder des Privatrechts (beispielsweise AG, Stiftung, Verein), welche öffentliche Aufgaben erfüllen. Die Gemeinde ist als Mitglied oder Eigentümerin an diesen Organisationen beteiligt. Diese Organisationen werden nicht in die Gemeinderechnung konsolidiert, sondern werden im Beteiligungsspiegel ausgewiesen.

Der Beteiligungsspiegel enthält weiterführende Informationen.

## Anhang

### Finanzinformationen

#### Ausgewählte Positionen des Finanzvermögens

Konto	Bezeichnung	Buchwert 01.01.2025	Veränderung im Rechnungsjahr	Buchwert 31.12.2025
<b>1010</b>	<b>Forderungen aus Lieferungen und Leistungen gegenüber Dritten</b>	<b>275'294.10</b>	<b>98'537.70</b>	<b>373'831.80</b>
1010.00	Forderungen Sammelkonto	225'190.45	87'314.70	312'505.15
	Fällig bis 31.12.2023			43'433.40
	Fällig bis 31.12.2024			-720.65
	Fällig bis 31.12.2025			30'827.15
	Fällig ab 01.01.2026			238'965.25
1010.04	Forderungen (man. Sollstellung) Ergänzungsleistungen	45'936.00	11'323.00	57'259.00
1010.05	Forderung Lohn Guthaben ADA	4'167.65	-100.00	4'067.65
<b>1012</b>	<b>Steuerforderungen</b>	<b>1'341'834.45</b>	<b>-421'716.38</b>	<b>920'118.07</b>
1012.00	Restanzen Steuern	1'331'498.80	-425'779.98	905'718.82
	Steuern aus dem Rechnungsjahr	0.00	803'117.89	803'117.89
	Steuern aus dem Jahr 2024	1'208'407.67	-1'208'407.67	0.00
	Steuern aus dem Jahr 2023	0.00	81'248.03	81'248.03
	Steuern aus dem Jahr 2022	49'767.84	-32'917.36	16'850.48
	Steuern aus dem Jahr 2021	58'133.90	-55'060.63	3'073.27
	Steuern aus dem Jahr 2020	4'933.78	-3'703.32	1'230.46
	Steuern aus dem Jahr 2019	0.00	198.69	198.69
	Nach- und Strafsteuern	10'255.61	-10'255.61	0.00
1012.10	Restanzen Grundsteuern	10'335.65	4'063.60	14'399.25
	Restanz A.11.01.2021.0038	15'515.15	-3'000.00	12'515.15
	Restanz A.11.01.2023.0012	3'500.00	-1'700.00	1'800.00
	Restanz A.11.01.2023.0014	-8'774.30	8'774.30	0.00
	Restanz A.11.01.2021.0056	94.80	-94.80	0.00
	Restanz A.11.01.2024.0047	0.00	-212.00	-212.00
	Restanz A.1101.2024.0030	0.00	296.10	296.10

## Anhang

### Anlagenspiegel - Finanzvermögen

<b>Sach- und immaterielle Anlagen FV</b>		Buchwert 01.01.2025	Zugänge (+)	Abgänge (-)	Verkehrswert- anpassung (+/-)	Umgliederungen (+/-)	Buchwert 31.12.2025
1080.0	Grundstücke	4'649'675.00	0.00	0.00	0.00	0.00	<b>4'649'675.00</b>
1080.1	Grundstücke mit Baurechten	0.00	0.00	0.00	0.00	0.00	<b>0.00</b>
1084.0	Gebäude	4'017'227.15	14'668.10	-13'330.90	0.00	0.00	<b>4'018'564.35</b>
1084.1	Grundeigentumsanteile	743'100.00	0.00	0.00	0.00	0.00	<b>743'100.00</b>
1086.0	Mobilien	0.00	0.00	0.00	0.00	0.00	<b>0.00</b>
1087.0	Anlagen im Bau	0.00	0.00	0.00	0.00	0.00	<b>0.00</b>
1089.0	Übrige Sach- und immaterielle Anlagen	0.00	0.00	0.00	0.00	0.00	<b>0.00</b>
<b>Total Sachanlagen</b>		<b>9'410'002.15</b>	<b>14'668.10</b>	<b>-13'330.90</b>	<b>0.00</b>	<b>0.00</b>	<b>9'411'339.35</b>

# Anlagenspiegel Anlagenklasse

Gemeinde Ottenbach

Gesamthaushalt

Periode: 01.01.25..31.12.25

	Anschaffungskosten				Kumulierte Abschreibungen						Buchwert per 31.12.25
	Stand per 01.01.25	Zugänge (+) Abgänge (-)	Umgliederungen	Stand per 31.12.25	Stand per 01.01.25	Planmässige Abschreibungen	Ausserplanm. Abschreibungen Wertberichtigungen	Abgänge (+)	Umgliederungen	Stand per 31.12.25	
<b>Sachanlagen VV</b>											
1400 Grundstücke VV	551'007.02	0.00	0.00	551'007.02	0.00	0.00	0.00	0.00	0.00	0.00	551'007.02
1401 Strassen / Verkehrswege	1'626'190.70	0.00	97'092.90	1'723'283.60	-1'412'697.61	-35'470.15	0.00	0.00	0.00	-1'448'167.76	275'115.84
1402 Wasserbau	796'364.06	0.00	0.00	796'364.06	-579'203.52	-6'101.68	0.00	0.00	0.00	-585'305.20	211'058.86
1403 Übrige Tiefbauten	6'341'592.48	-162'666.92	137'946.09	6'316'871.65	-4'905'362.41	-130'617.68	0.00	0.00	0.00	-5'035'980.09	1'280'891.56
1404 Hochbauten	17'238'827.85	62'103.52	2'875'744.85	20'176'676.22	-12'209'801.41	-423'021.25	0.00	0.00	0.00	-12'632'822.66	7'543'853.56
1406 Mobilien VV	1'395'055.61	99'146.95	71'435.40	1'565'637.96	-918'157.38	-94'062.82	0.00	0.00	0.00	-1'012'220.20	553'417.76
1407 Anlagen im Bau VV	3'315'659.91	863'650.73	-3'300'697.95	878'612.69	0.00	0.00	0.00	0.00	0.00	0.00	878'612.69
<b>Total Sachanlagen VV</b>	<b>31'264'697.63</b>	<b>862'234.28</b>	<b>-118'478.71</b>	<b>32'008'453.20</b>	<b>-20'025'222.33</b>	<b>-689'273.58</b>	<b>0.00</b>	<b>0.00</b>	<b>0.00</b>	<b>-20'714'495.91</b>	<b>11'293'957.29</b>
<b>Immaterielle Anlagen</b>											
1407 Anlagen im Bau VV	0.00	0.00	0.00	0.00	0.00	0.00	0.00	0.00	0.00	0.00	0.00
1420 Software	11'036.40	0.00	0.00	11'036.40	-11'036.40	0.00	0.00	0.00	0.00	-11'036.40	0.00
1429 Übrige immaterielle Anlagen	192'070.94	36'578.49	0.00	228'649.43	-143'722.37	-1'886.08	0.00	0.00	0.00	-145'608.45	83'040.98
<b>Total Immaterielle Anlagen</b>	<b>203'107.34</b>	<b>36'578.49</b>	<b>0.00</b>	<b>239'685.83</b>	<b>-154'758.77</b>	<b>-1'886.08</b>	<b>0.00</b>	<b>0.00</b>	<b>0.00</b>	<b>-156'644.85</b>	<b>83'040.98</b>
<b>Darlehen</b>											
1444 Darlehen an öffentliche Unternehmungen	0.00	0.00	0.00	0.00	0.00	0.00	0.00	0.00	0.00	0.00	0.00
1446 Darlehen an private Organisationen ohne Erwerbszwe	0.00	0.00	0.00	0.00	0.00	0.00	0.00	0.00	0.00	0.00	0.00
<b>Total Darlehen</b>	<b>0.00</b>	<b>0.00</b>	<b>0.00</b>	<b>0.00</b>	<b>0.00</b>	<b>0.00</b>	<b>0.00</b>	<b>0.00</b>	<b>0.00</b>	<b>0.00</b>	<b>0.00</b>
<b>Beteiligungen, Grundkapitalien</b>											
1452 Beteiligungen an Gemeinden und Gemeindezweckverbän	150'501.74	7'085.92	0.00	157'587.66	7'085.92	0.00	0.00	0.00	0.00	7'085.92	164'673.58
1454 Beteiligungen an öffentlichen Unternehmungen	1'998'180.54	0.00	0.00	1'998'180.54	0.00	0.00	0.00	0.00	0.00	0.00	1'998'180.54
<b>Total Beteiligungen, Grundkapitalien</b>	<b>2'148'682.28</b>	<b>7'085.92</b>	<b>0.00</b>	<b>2'155'768.20</b>	<b>7'085.92</b>	<b>0.00</b>	<b>0.00</b>	<b>0.00</b>	<b>0.00</b>	<b>7'085.92</b>	<b>2'162'854.12</b>
<b>Investitionsbeiträge</b>											
1462 Investitionsbeiträge an Gemeinden und Gemeindezweck	5'794'003.64	-6'201.08	0.00	5'787'802.56	-3'457'314.40	-128'431.69	0.00	0.00	0.00	-3'585'746.09	2'202'056.47
1469 Investitionsbeiträge an Anlagen im Bau	26'990.41	8'742.89	0.00	35'733.30	0.00	0.00	0.00	0.00	0.00	0.00	35'733.30
<b>Total Investitionsbeiträge</b>	<b>5'820'994.05</b>	<b>2'541.81</b>	<b>0.00</b>	<b>5'823'535.86</b>	<b>-3'457'314.40</b>	<b>-128'431.69</b>	<b>0.00</b>	<b>0.00</b>	<b>0.00</b>	<b>-3'585'746.09</b>	<b>2'237'789.77</b>
<b>Gesamttotal</b>	<b>39'437'481.30</b>	<b>908'440.50</b>	<b>-118'478.71</b>	<b>40'227'443.09</b>	<b>-23'630'209.58</b>	<b>-819'591.35</b>	<b>0.00</b>	<b>0.00</b>	<b>0.00</b>	<b>-24'449'800.93</b>	<b>15'777'642.16</b>

## Anlagenpiegel Anlagenklasse

Gemeinde Ottenbach

Allg. Haushalt

Periode: 01.01.25..31.12.25

	Anschaffungskosten				Kumulierte Abschreibungen						Buchwert per 31.12.25
	Stand per 01.01.25	Zugänge (+) Abgänge (-)	Umgliederungen	Stand per 31.12.25	Stand per 01.01.25	Planmässige Abschreibungen	Ausserplanm. Abschreibungen Wertberichtigungen	Abgänge (+)	Umgliederungen	Stand per 31.12.25	
<b>Sachanlagen VV</b>											
1400 Grundstücke VV	551'007.02	0.00	0.00	551'007.02	0.00	0.00	0.00	0.00	0.00	0.00	551'007.02
1401 Strassen / Verkehrswege	1'626'190.70	0.00	97'092.90	1'723'283.60	-1'412'697.61	-35'470.15	0.00	0.00	0.00	-1'448'167.76	275'115.84
1402 Wasserbau	796'364.06	0.00	0.00	796'364.06	-579'203.52	-6'101.68	0.00	0.00	0.00	-585'305.20	211'058.86
1403 Übrige Tiefbauten	627'739.78	0.00	0.00	627'739.78	-484'335.62	-10'960.82	0.00	0.00	0.00	-495'296.44	132'443.34
1404 Hochbauten	17'238'827.85	62'103.52	2'875'744.85	20'176'676.22	-12'209'801.41	-423'021.25	0.00	0.00	0.00	-12'632'822.66	7'543'853.56
1406 Mobilien VV	1'163'772.24	99'146.95	44'285.88	1'307'205.07	-857'207.89	-67'125.31	0.00	0.00	0.00	-924'333.20	382'871.87
1407 Anlagen im Bau VV	3'053'581.74	513'035.02	-3'017'123.63	549'493.13	0.00	0.00	0.00	0.00	0.00	0.00	549'493.13
<b>Total Sachanlagen VV</b>	<b>25'057'483.39</b>	<b>674'285.49</b>	<b>0.00</b>	<b>25'731'768.88</b>	<b>-15'543'246.05</b>	<b>-542'679.21</b>	<b>0.00</b>	<b>0.00</b>	<b>0.00</b>	<b>-16'085'925.26</b>	<b>9'645'843.62</b>
<b>Immaterielle Anlagen</b>											
1420 Software	11'036.40	0.00	0.00	11'036.40	-11'036.40	0.00	0.00	0.00	0.00	-11'036.40	0.00
1429 Übrige immaterielle Anlagen	117'867.00	0.00	0.00	117'867.00	-117'867.00	0.00	0.00	0.00	0.00	-117'867.00	0.00
<b>Total Immaterielle Anlagen</b>	<b>128'903.40</b>	<b>0.00</b>	<b>0.00</b>	<b>128'903.40</b>	<b>-128'903.40</b>	<b>0.00</b>	<b>0.00</b>	<b>0.00</b>	<b>0.00</b>	<b>-128'903.40</b>	<b>0.00</b>
<b>Darlehen</b>											
1444 Darlehen an öffentliche Unternehmungen	0.00	0.00	0.00	0.00	0.00	0.00	0.00	0.00	0.00	0.00	0.00
<b>Total Darlehen</b>	<b>0.00</b>	<b>0.00</b>	<b>0.00</b>	<b>0.00</b>	<b>0.00</b>	<b>0.00</b>	<b>0.00</b>	<b>0.00</b>	<b>0.00</b>	<b>0.00</b>	<b>0.00</b>
<b>Beteiligungen, Grundkapitalien</b>											
1452 Beteiligungen an Gemeinden und Gemeindezweckverbän	150'501.74	7'085.92	0.00	157'587.66	7'085.92	0.00	0.00	0.00	0.00	7'085.92	164'673.58
1454 Beteiligungen an öffentlichen Unternehmungen	1'998'180.54	0.00	0.00	1'998'180.54	0.00	0.00	0.00	0.00	0.00	0.00	1'998'180.54
<b>Total Beteiligungen, Grundkapitalien</b>	<b>2'148'682.28</b>	<b>7'085.92</b>	<b>0.00</b>	<b>2'155'768.20</b>	<b>7'085.92</b>	<b>0.00</b>	<b>0.00</b>	<b>0.00</b>	<b>0.00</b>	<b>7'085.92</b>	<b>2'162'854.12</b>
<b>Investitionsbeiträge</b>											
1462 Investitionsbeiträge an Gemeinden und Gemeindezweck	190'400.00	0.00	0.00	190'400.00	-172'146.49	-2'607.64	0.00	0.00	0.00	-174'754.13	15'645.87
<b>Total Investitionsbeiträge</b>	<b>190'400.00</b>	<b>0.00</b>	<b>0.00</b>	<b>190'400.00</b>	<b>-172'146.49</b>	<b>-2'607.64</b>	<b>0.00</b>	<b>0.00</b>	<b>0.00</b>	<b>-174'754.13</b>	<b>15'645.87</b>
<b>Gesamttotal</b>	<b>27'525'469.07</b>	<b>681'371.41</b>	<b>0.00</b>	<b>28'206'840.48</b>	<b>-15'837'210.02</b>	<b>-545'286.85</b>	<b>0.00</b>	<b>0.00</b>	<b>0.00</b>	<b>-16'382'496.87</b>	<b>11'824'343.61</b>

## Anlagenpiegel Anlagenklasse

Gemeinde Ottenbach

Wasserwerk

Periode: 01.01.25..31.12.25

	Anschaffungskosten				Kumulierte Abschreibungen						Buchwert per 31.12.25
	Stand per 01.01.25	Zugänge (+) Abgänge (-)	Umgliederungen	Stand per 31.12.25	Stand per 01.01.25	Planmässige Abschreibungen	Ausserplanm. Abschreibungen Wertberichtigungen	Abgänge (+)	Umgliederungen	Stand per 31.12.25	
<b>Sachanlagen VV</b>											
1403 Übrige Tiefbauten	4'432'410.61	-90'545.20	48'908.70	4'390'774.11	-2'780'805.20	-106'237.28	0.00	0.00	0.00	-2'887'042.48	1'503'731.63
1406 Mobilien VV	231'283.37	0.00	27'149.52	258'432.89	-60'949.49	-26'937.51	0.00	0.00	0.00	-87'887.00	170'545.89
1407 Anlagen im Bau VV	92'932.80	121'871.98	-76'058.22	138'746.56	0.00	0.00	0.00	0.00	0.00	0.00	138'746.56
<b>Total Sachanlagen VV</b>	<b>4'756'626.78</b>	<b>31'326.78</b>	<b>0.00</b>	<b>4'787'953.56</b>	<b>-2'841'754.69</b>	<b>-133'174.79</b>	<b>0.00</b>	<b>0.00</b>	<b>0.00</b>	<b>-2'974'929.48</b>	<b>1'813'024.08</b>
<b>Immaterielle Anlagen</b>											
1429 Übrige immaterielle Anlagen	27'741.45	0.00	0.00	27'741.45	-25'855.37	-1'886.08	0.00	0.00	0.00	-27'741.45	0.00
<b>Total Immaterielle Anlagen</b>	<b>27'741.45</b>	<b>0.00</b>	<b>0.00</b>	<b>27'741.45</b>	<b>-25'855.37</b>	<b>-1'886.08</b>	<b>0.00</b>	<b>0.00</b>	<b>0.00</b>	<b>-27'741.45</b>	<b>0.00</b>
<b>Investitionsbeiträge</b>											
1462 Investitionsbeiträge an Gemeinden und Gemeindezweck	11'773.32	-6'201.08	0.00	5'572.24	-1'334.96	-282.49	0.00	0.00	0.00	-1'617.45	3'954.79
1469 Investitionsbeiträge an Anlagen im Bau	26'990.41	8'742.89	0.00	35'733.30	0.00	0.00	0.00	0.00	0.00	0.00	35'733.30
<b>Total Investitionsbeiträge</b>	<b>38'763.73</b>	<b>2'541.81</b>	<b>0.00</b>	<b>41'305.54</b>	<b>-1'334.96</b>	<b>-282.49</b>	<b>0.00</b>	<b>0.00</b>	<b>0.00</b>	<b>-1'617.45</b>	<b>39'688.09</b>
<b>Gesamttotal</b>	<b>4'823'131.96</b>	<b>33'868.59</b>	<b>0.00</b>	<b>4'857'000.55</b>	<b>-2'868'945.02</b>	<b>-135'343.36</b>	<b>0.00</b>	<b>0.00</b>	<b>0.00</b>	<b>-3'004'288.38</b>	<b>1'852'712.17</b>

## Anlagenspiegel Anlagenklasse

Gemeinde Ottenbach

Abwasser - Kanalisation

Periode: 01.01.25..31.12.25

	Anschaffungskosten				Kumulierte Abschreibungen						Buchwert per 31.12.25
	Stand per 01.01.25	Zugänge (+) Abgänge (-)	Umgliederungen	Stand per 31.12.25	Stand per 01.01.25	Planmässige Abschreibungen	Ausserplanm. Abschreibungen Wertberichtigungen	Abgänge (+)	Umgliederungen	Stand per 31.12.25	
<b>Sachanlagen VV</b>											
1403 Übrige Tiefbauten	1'183'686.09	-72'121.72	89'037.39	1'200'601.76	-1'624'049.07	-10'156.24	0.00	0.00	0.00	-1'634'205.31	-433'603.55
1407 Anlagen im Bau VV	169'145.37	228'743.73	-207'516.10	190'373.00	0.00	0.00	0.00	0.00	0.00	0.00	190'373.00
<b>Total Sachanlagen VV</b>	<b>1'352'831.46</b>	<b>156'622.01</b>	<b>-118'478.71</b>	<b>1'390'974.76</b>	<b>-1'624'049.07</b>	<b>-10'156.24</b>	<b>0.00</b>	<b>0.00</b>	<b>0.00</b>	<b>-1'634'205.31</b>	<b>-243'230.55</b>
<b>Immaterielle Anlagen</b>											
1407 Anlagen im Bau VV	0.00	0.00	0.00	0.00	0.00	0.00	0.00	0.00	0.00	0.00	0.00
1429 Übrige immaterielle Anlagen	46'462.49	36'578.49	0.00	83'040.98	0.00	0.00	0.00	0.00	0.00	0.00	83'040.98
<b>Total Immaterielle Anlagen</b>	<b>46'462.49</b>	<b>36'578.49</b>	<b>0.00</b>	<b>83'040.98</b>	<b>0.00</b>	<b>0.00</b>	<b>0.00</b>	<b>0.00</b>	<b>0.00</b>	<b>0.00</b>	<b>83'040.98</b>
<b>Investitionsbeiträge</b>											
1462 Investitionsbeiträge an Gemeinden und Gemeindezweck	5'591'830.32	0.00	0.00	5'591'830.32	-3'283'832.95	-125'541.56	0.00	0.00	0.00	-3'409'374.51	2'182'455.81
1469 Investitionsbeiträge an Anlagen im Bau	0.00	0.00	0.00	0.00	0.00	0.00	0.00	0.00	0.00	0.00	0.00
<b>Total Investitionsbeiträge</b>	<b>5'591'830.32</b>	<b>0.00</b>	<b>0.00</b>	<b>5'591'830.32</b>	<b>-3'283'832.95</b>	<b>-125'541.56</b>	<b>0.00</b>	<b>0.00</b>	<b>0.00</b>	<b>-3'409'374.51</b>	<b>2'182'455.81</b>
<b>Gesamttotal</b>	<b>6'991'124.27</b>	<b>193'200.50</b>	<b>-118'478.71</b>	<b>7'065'846.06</b>	<b>-4'907'882.02</b>	<b>-135'697.80</b>	<b>0.00</b>	<b>0.00</b>	<b>0.00</b>	<b>-5'043'579.82</b>	<b>2'022'266.24</b>

## Anlagenspiegel Anlagenklasse

Gemeinde Ottenbach

Abfallbeseitigung

Periode: 01.01.25..31.12.25

	Anschaffungskosten				Kumulierte Abschreibungen						Buchwert per 31.12.25
	Stand per 01.01.25	Zugänge (+) Abgänge (-)	Umgliederungen	Stand per 31.12.25	Stand per 01.01.25	Planmässige Abschreibungen	Ausserplanm. Abschreibungen Wertberichtigungen	Abgänge (+)	Umgliederungen	Stand per 31.12.25	
<b>Sachanlagen VV</b>											
1403 Übrige Tiefbauten	97'756.00	0.00	0.00	97'756.00	-16'172.52	-3'263.34	0.00	0.00	0.00	-19'435.86	78'320.14
<b>Total Sachanlagen VV</b>	97'756.00	0.00	0.00	97'756.00	-16'172.52	-3'263.34	0.00	0.00	0.00	-19'435.86	78'320.14
<b>Gesamttotal</b>	97'756.00	0.00	0.00	97'756.00	-16'172.52	-3'263.34	0.00	0.00	0.00	-19'435.86	78'320.14

## Anhang

### Beteiligungsspiegel

#### Bilanzierte Beteiligungen im Verwaltungsvermögen

Name Sitz	Rechtsform / Vertragsform	Rechnungs- legungsnorm	Funktion	Tätigkeits- gebiet	Nominalka- pital (100%)	Eigentums- anteil	Stimmanteil Exekutive	Stimmanteil Legislative	Spezifische Risiken	Anschaff- ungswert	<b>Buchwert 46'022.00</b>
<b>Bilanzierte Beteiligungen im Verwaltungsvermögen</b>											
<b>Beteiligungen an Gemeinden und Zweckverbänden</b>											
IKA KESB Affoltern	interkomm. Anstalt	HRM2	1400	Kinder- und Erw. schutz		4.90%	4.90%	4.90%	keine	48'900.00	<b>48'900.00</b>
IKA SOBA Affoltern	interkomm. Anstalt	HRM2	1400 / 5790	Sozialhilfe/ Bei-standschaften		10.50%	10.50%	10.50%	keine	197'376.73	<b>105'177.00</b>
SZV Bezirk Affoltern	ZV	HRM2	2200	Sonderpäd. Dienstleistungen		5.91%	5.91%	5.91%	keine	9'306.58	<b>9'306.58</b>
SZV Albis	ZV	HRM2	1620	Zivilschutz		4.78%	4.78%	4.78%	keine	1'290.00	<b>1'290.00</b>
<b>1452 Beteiligungen an Gemeinden und Zweckverbänden</b>											
<b>Beteiligungen an an öffentlichen Unternehmen</b>											
Spital Affoltern AG	AG	Swiss GAAP FER	4110	Spital		5.11%	5.11%	5.11%	keine	1'324'000.00	<b>1'324'000.00</b>
IKA Pflegezentrum Sonnenberg	interkom. Anstalt	HRM2	4120	Langzeitpflege		5.01%	5.01%	5.01%	keine	650'180.54	<b>650'180.54</b>
Abraxas	AG	HRM2		EDV-Software					keine	24'000.00	<b>24'000.00</b>
<b>1454 Beteiligungen an öffentlichen Unternehmen</b>											
<b>Total Beteiligungen im Verwaltungsvermögen</b>											
<b>2'162'854.12</b>											

## Anhang

### Beteiligungsspiegel

#### Nicht bilanzierte Beteiligungen und Verträge

Name Sitz	Rechtsform / Vertragsform	Rechnungs- legungsnorm	Funktion	Tätigkeits- gebiet	Nominal- kapital (100%)	Eigentums- anteil	Stimmanteil Exekutive	Stimmanteil Legislative	Spezifische Risiken
Schiessanlage Jonen- Ottenbach	Zusammenarbeitsvertrag	HRM2	1620	Schiesswesen		58%	50%		keine
Dileca	interkomm. Ansalt	HRM2	7301 / 1500	Abfallwesen / Feuerpolizei		7.69%		1/13	keine
ARA Ottenbach-Jonen	ZV	HRM2	7202	Abwasserentsorgung			66.66%	Urne	stillgelegt
ARA Kelleramt	ZV	HRM2	7201	Abwasserentsorgung			19%	Urne	keine
Sicherheitszweckerband Albis	ZV	HRM2	1620	Zivilschutz / Sicherheit		7.14%		1/14	keine
ZPK	ZV	HRM2	7900	Regionalplanung				6.66%	keine
AJB	gesetzl. Auftrag aus JHG	IPSAS	5440	Kinder- und Jugendbetreuung					keine
BA Affoltern	Anschlussvertrag	HRM2	1400	Betreibungsamt					keine
Bezirkszivilstandsamt Adliswil	Anschlussvertrag	HRM2	1400	Zivilstandsamt					keine
SVA Zürich	Anschlussvertrag	HRM2	5790	Durchführungsstelle Zusatzleistungen					keine
Gruppenwasserversorgung Amt	Zusammenarbeitsvertrag	HRM2	7101	Wasserversorgung				2.31%	keine
Feuerwehr Affoltern Aeugst / Ottenbach	Zusammenarbeitsvertrag	HRM2	1500	Feuerwehr		1/3	1/3		keine
Jugendarbeit Obfelden - Ottenbach	Zusammenarbeitsvertrag	HRM2	5440	Jugendarbeit		35%			keine
Contact	Vertrag	HRM2	5440	Beratung					keine
Spitex Knonaueramt	Vertrag	HRM2	4210 / 4215	Spitex Dienstleistungen					keine
ZVV	gesetzl. Auftrag	IPSAS	6220	Verkehrswesen					keine
Forstrevier Konaueramt Süd	Vertrag	HRM2	8200	Forstwesen					keine
Scan Center Stadt Zürich	Vertrag	HRM2	0210	Scannen Steuerelemente					keine
Sozialdienst Limmattal (SDL)	Vertrag	HRM2	4310	Regionale Suchtpräventionsstelle					keine
Spital Affoltern AG	Vertrag	Swiss GAAP FER	4220	Rettungsdienstliche Versorgung					keine

## Anhang

### Ausgewählte Positionen des Fremdkapitals

Konto	Bezeichnung	Buchwert 01.01.2025	Veränderung im Rechnungsjahr	Buchwert 31.12.2025
<b>206x</b>	<b>Langfristige Finanzverbindlichkeiten</b>			<b>5'000'000.00</b>
2064.00	Darlehen Postfinance, Laufzeit 12.02.2016 - 12.02.2026, Zinssatz 0.41%	3'000'000.00	0.00	3'000'000.00
2064.01	Darlehen SUVA Luzern, Laufzeit 14.02.2020 - 14.02.2028, Zinssatz 0.1%	2'000'000.00	0.00	2'000'000.00
	<b>Fälligkeitsstatistik:</b>			
	1 bis 2 Jahre			3'000'000.00
	2 bis 5 Jahre			2'000'000.00
	über 5 Jahre			0.00
	<b>Total</b>			<b>5'000'000.00</b>
	Gewichteter Durchschnittzinssatz der langfristigen Finanzverbindlichkeiten in %			<b>0.30%</b>

## Anhang

### Gewährleistungsspiegel / Eventualverbindlichkeiten

Name Sitz	Art der Verpflichtung	Datum	Verfallzeit	Verpflichtung Betrag	Eigentümer, wesentl. Miteigentümer	Spezifische zus. Angaben	Zahlungsströme im Rechnungsjahr
<b>Eventualverbindlichkeiten</b> (Bürgschaften, Garantieverpflichtungen, Defizitgarantien etc.)							
BVK Personalvorsorge des Kantons Zürich	Vertraglicher Anschluss an die BVK; Nachschusspflicht im Falle einer Unterdeckung bei der Auflösung der BVK				privatrechtliche Stiftung	Deckungsgrad per 31.12.2025: 113.6% Eventualverpflichtung Fr. 0.00	<b>581'813.40</b>
Zürcher Verkehrsverbund (ZVV)	Defizitbeitrag					max. 6% der berichtigen Steuerkraft gem. VO 740.6, Art. 2	<b>150'357.00</b>
Valiant Bank AG	Solidarbürgschaft Kredit Spital Affoltern AG über Fr. 8'000'000.00	25.08.2020		CHF 408'800.00	alle Gemeinden des Bezirk Affoltern	Betrag entspricht Haftungsanteil der Gemeinde Ottenbach	<b>0.00</b>
Aargauische Kantonalbank Aarau	Solidarbürgschaft Kredit Spital Affoltern AG über Fr. 10'000'000.00	23.09.2020		CHF 511'000.00	alle Gemeinden des Bezirk Affoltern	solidarische Haftung im Innenverhältnis Anteil am Aktienkapital: Anteil Ottenbach: 5.11%	<b>0.00</b>
Hollinger AG 8400 Winterthur	Hängiger Prozess bezüglich zuviel verrechneter Dienstleistungen			CHF 80'000.00			<b>0.00</b>
<b>Weitere Verpflichtungen</b> (Altlasten, Konventionalstrafen)							
Kugelfang-Altlast auf	Kostenübernahme				E. Hauenstein-Sidler	Ausführung pendent	<b>0.00</b>

## Anhang

### Rückstellungsspiegel

<b>Kurzfristige Rückstellungen</b>		Stand 01.01.2025	Bildung inkl. Erhöhung (+)	Verwendung (-)	Auflösung (-)	Umbuchung (+/-)	Stand 31.12.2025	Begründung
2050	Mehrleistungen des Personals	78'907.79	19'777.82	0.00	0.00	0.00	<b>98'685.61</b>	A
2051	Andere Ansprüche des Personals	0.00	0.00	0.00	0.00	0.00	<b>0.00</b>	
2052	Prozesse	0.00	0.00	0.00	0.00	0.00	<b>0.00</b>	
2053	Nicht versicherte Schäden	0.00	0.00	0.00	0.00	0.00	<b>0.00</b>	
2054	Bürgschaften und Garantieleistungen	0.00	0.00	0.00	0.00	0.00	<b>0.00</b>	
2055	Übrige betriebliche Tätigkeit	0.00	0.00	0.00	0.00	0.00	<b>0.00</b>	
2056	Vorsorgeverpflichtungen	0.00	0.00	0.00	0.00	0.00	<b>0.00</b>	
2057	Finanzaufwand	0.00	0.00	0.00	0.00	0.00	<b>0.00</b>	
2058	Investitionsrechnung	0.00	0.00	0.00	0.00	0.00	<b>0.00</b>	
2059	Übrige Rückstellungen	0.00	0.00	0.00	0.00	0.00	<b>0.00</b>	
<b>Total kurzfristige Rückstellungen</b>		<b>78'907.79</b>	<b>19'777.82</b>	<b>0.00</b>	<b>0.00</b>	<b>0.00</b>	<b>98'685.61</b>	

### Begründungen der kurzfristigen Rückstellungen

		Buchwert per 31.12.2025
A	Mehrleistungen des Personals (Mehrzeit und Ferien)	<b>98'685.61</b>
<b>Total kurzfristige Rückstellungen</b>		<b>98'685.61</b>

## Anhang

### Rückstellungsspiegel

<b>Langfristige Rückstellungen</b>		Stand 01.01.2025	Bildung inkl. Erhöhung (+)	Verwendung (-)	Auflösung (-)	Umbuchung (+/-)	Stand 31.12.2025	Begründung
2081	Ansprüche des Personals	0.00	0.00	0.00	0.00	0.00	0.00	
2082	Prozesse	0.00	0.00	0.00	0.00	0.00	0.00	
2083	Nicht versicherte Schäden	0.00	0.00	0.00	0.00	0.00	0.00	
2084	Bürgschaften und Garantieleistungen	0.00	0.00	0.00	0.00	0.00	0.00	
2085	Übrige betriebliche Tätigkeit	0.00	0.00	0.00	0.00	0.00	0.00	
2086	Vorsorgeverpflichtungen	0.00	0.00	0.00	0.00	0.00	0.00	
2087	Finanzaufwand	0.00	0.00	0.00	0.00	0.00	0.00	
2088	Investitionsrechnung	0.00	0.00	0.00	0.00	0.00	0.00	
2089	Übrige Rückstellungen	0.00	0.00	0.00	0.00	0.00	0.00	
<b>Total langfristige Rückstellungen</b>		<b>0.00</b>	<b>0.00</b>	<b>0.00</b>	<b>0.00</b>	<b>0.00</b>	<b>0.00</b>	

### Begründungen der langfristigen Rückstellungen

	<b>Buchwert 31.12.2025</b>
	0.00
<b>Total langfristige Rückstellungen</b>	<b>0.00</b>

## Anhang

### Sonderrechnungen

<b>Art</b>	Zweckgebundene Zuwendung
<b>Bezeichnung, Konto</b>	Zweckgebundene Zuwendung GOO (Genossenschaft Ortsnetz Ottenbach), 2092.02
<b>Zweck</b>	Unterstützung diverser spezifischer Projekte sowie Zuwendungen an Vereine gem. Vereinbarung

### Erfolgsrechnung 2025

			Aufwand	Ertrag
<b>Ertrag</b>				
	Zinsertrag	Kapital Zinssatz % gem. interner Verzinsung	660'000.00 0.75%	0.00
	Eingang Kapital			660'000.00
<b>Aufwand</b>				
	Anschaffung Beitrag	Anschaffung Defibrilatoren gemäss Vereinbarung Zuwendung an Kulturverein gemäss Vereinbarung	20'000.00 5'954.37	
Total Aufwand / Ertrag			25'954.37	660'000.00
<b>Ertragsüberschuss (+) / Aufwandüberschuss (-)</b>				<b>634'045.63</b>

### Abschluss

		Vermögensveränderung
Vermögen Anfang Rechnungsjahr		0.00
Ertragsüberschuss (+) / Aufwandüberschuss (-)		634'045.63
<b>Vermögen Ende Rechnungsjahr</b>		<b>634'045.63</b>

### Bilanz per 31.12.2025

		Aktiven	Passiven
Kapital		634'045.63	
Aktivenüberschuss = <b>Vermögen</b>			634'045.63
<b>Total</b>		<b>634'045.63</b>	<b>634'045.63</b>

**Eigenkapitalnachweis**

Veränderungen	Stand 01.01.2025	Umbuchung Vorjahresergebnis Veränderung	Spezialfinanzierungen im Eigenkapital		Fonds		Rücklagen		Vorfinanzierungen		Finanzpolitische Reserve		Marktwertreserve	Jahresergebnis		Stand 31.12.2025
			Einlage	Entnahme	Einlage	Entnahme	Einlage	Entnahme	Einlage	Entnahme	Einlage	Entnahme	Finanzinstrumente Veränderung	Ertragsü.	Aufwandü.	
<b>2900 Spezialfinanzierungen im Eigenkapital</b>																<b>4'237'998.20</b>
Wasserwerk	631'058.70		21'035.50	0.00												652'094.20
Abwasserbeseitigung	3'075'756.89		202'792.46	-58'724.11												3'219'825.24
Abfallwirtschaft	349'176.42		16'902.34	0.00												366'078.76
<b>2910 Fonds im Eigenkapital</b>																<b>0.00</b>
Ersatzabgaben für Parkplatzbauten	0.00				0.00	0.00										0.00
Forstreservfonds	0.00				0.00	0.00										0.00
Kommunaler Mehrwertausgleichsfonds	0.00				0.00	0.00										0.00
Wohnraumfonds	0.00				0.00	0.00										0.00
Liegenschaftenfonds	0.00				0.00	0.00										0.00
	0.00				0.00	0.00										0.00
<b>2920 Rücklagen der Globalbudgetbereiche</b>																<b>0.00</b>
Rücklage A	0.00						0.00	0.00								0.00
	0.00						0.00	0.00								0.00
<b>2930 Vorfinanzierungen</b>																<b>0.00</b>
Vorfinanzierung A	0.00								0.00	0.00						0.00
Wasserwerk, Vorfinanzierung A	0.00								0.00	0.00						0.00
Abwasserbeseitigung, Vorfinanzierung A	0.00								0.00	0.00						0.00
Abfallwirtschaft, Vorfinanzierung A	0.00								0.00	0.00						0.00
	0.00								0.00	0.00						0.00
<b>2940 Finanzpolitische Reserve</b>	390'000.00										0.00	0.00				<b>390'000.00</b>
<b>2961 Marktwertreserve auf Finanzinstrumenten</b>	0.00												0.00			<b>0.00</b>
<b>2990 Jahresergebnis</b>	1'087'942.18	-1'087'942.18												835'597.22	0.00	<b>835'597.22</b>
<b>2999 Kumulierte Ergebnisse der Vorjahre</b>	16'234'762.92	1'087'942.18														<b>17'322'705.10</b>
<b>Total</b>	<b>21'768'697.11</b>	<b>0.00</b>	<b>240'730.30</b>	<b>-58'724.11</b>	<b>0.00</b>	<b>0.00</b>	<b>0.00</b>	<b>0.00</b>	<b>0.00</b>	<b>0.00</b>	<b>0.00</b>	<b>0.00</b>	<b>0.00</b>	<b>835'597.22</b>	<b>0.00</b>	<b>22'786'300.52</b>

# Anhang

---

## Haushaltsgleichgewicht

---

### Ausgleich des Budgets

Regel: Der Gemeindesteuerfuss wird grundsätzlich so festgesetzt, dass die Erfolgsrechnung des Budgets ausgeglichen ist (§ 92 Abs. 1 GG).

<b>Jahresergebnis Erfolgsrechnung</b>	Aufwandüberschuss (-) / Ertragsüberschuss (+) gemäss Budget	<b>-256'650.00</b>
<b>Jahresergebnis Erfolgsrechnung</b>	Aufwandüberschuss (-) / Ertragsüberschuss (+) gemäss Jahresrechnung	<b>835'597.22</b>

### Zulässiger Aufwandüberschuss

Regel: Pro Jahr darf ein Aufwandüberschuss in der Höhe der budgetierten Abschreibungen auf dem Verwaltungsvermögen zuzüglich 3% des Steuerertrags budgetiert werden (§ 92 Abs. 2 GG).

Ist das Finanzvermögen grösser als das Fremdkapital [Nettovermögen], darf von Abs. 2 abgewichen und bis zur Höhe der Differenz ein Aufwandüberschuss budgetiert werden (§ 92 Abs. 3 GG).

Falls Einlagen in die Vorfinanzierungen (§ 90 Abs. 3 GG) oder in die Reserve (§ 123 Abs. 2 GG) budgetiert werden, darf im Budget kein Aufwandüberschuss resultieren.

Die Regelung ist für die Jahresrechnung nicht relevant.

## Anhang

### Haushaltsgleichgewicht

#### Kennzahlen

Regel: Zur Beurteilung der Veränderung des Eigenkapitals, der Zinsbelastung und der Investitionen werden folgende Kennzahlen ausgewiesen (§ 94 GG).

#### Eigenkapitalquote

Die Eigenkapitalquote gibt Auskunft über die Kapitalstruktur der Gemeinde. Sie zeigt, zu welchem Anteil die Aktiven selber finanziert sind. Ein höheres Eigenkapital bedeutet mehr Handlungsspielraum der Gemeinde und eine bessere Bonität gegenüber den Kreditgebern.

Richtwerte  
> 25 % genügend  
< 25 % ungenügend

2019	2020	2021	2022	2023	2024	2025	2026	2027	2028	Ø
59%	50%	53%	64%	54%	55%	58%				0%

#### Zinsbelastungsquote

Die Zinsbelastungsquote informiert über das Verhältnis der Zinsen zum laufenden Ertrag. Sie zeigt, wie gut die Gemeinde ihre Verpflichtungen gegenüber den Kreditgebern erfüllen kann. Die Tragbarkeitsberechnung erfolgt zu einem durchschnittlichen Zinssatz von 5 %.

Richtwerte  
< 5 % genügend  
> 5 % ungenügend

2019	2020	2021	2022	2023	2024	2025	2026	2027	2028	Ø
-1%	2%	1%	0%	0%	-1%	0%				0%

#### Investitionsanteil

Der Investitionsanteil zeigt das Ausmass der Investitionstätigkeit an. Er gibt an, welcher Anteil der gesamten Ausgaben einer Gemeinde für Investitionen in die Infrastruktur eingesetzt wird.

Richtwerte  
> 10 % genügend  
< 10 % ungenügend

2019	2020	2021	2022	2023	2024	2025	2026	2027	2028	Ø
31%	28%	11%	18%	5%	17%	6%				0%

## Anhang

### Finanzkennzahlen

	Rechnung 2025	Budget 2025	Rechnung 2024	Richtwerte
Anzahl Einwohner	3'026	3'000	2'961	
Steuerfuss	91%	91%	91%	
Steuerkraft pro Einwohner (eigene Berechnung)	3'342	2'952	3'007	
<b>Selbstfinanzierungsgrad</b>	<b>315%</b>	23%	167%	> 100 % ideal 80 - 100 % gut bis vertretbar 50 - 80 % problematisch < 50 % ungenügend
Anteil der Nettoinvestitionen, der aus eigenen Mitteln finanziert werden kann.				
	<b>0%</b>	0%	0%	0 - 4 % gut 4 - 9 % genügend > 9 % schlecht
Anteil des laufenden Ertrags, welcher durch den Nettozinsaufwand gebunden ist.				
<b>Nettoverschuldungsquotient</b>	<b>-76%</b>	-	-71%	< 100 % gut 100 - 150 % genügend > 150 % schlecht
Anteil der direkten Steuern der natürlichen und juristischen Personen, der erforderlich wäre, um die Nettoschuld abzutragen.				
<b>Nettoschuld I pro Einwohnerin und Einwohner</b>	<b>-2'316</b>	-	-2'013	< 0 Fr. Nettovermögen 1 - 1'000 Fr. geringe Verschuldung 1'001 - 2'500 Fr. mittlere Verschuldung 2'501 - 5'000 Fr. hohe Verschuldung > 5'000 Fr. sehr hohe Verschuldung
Verschuldung pro Einwohnerin und Einwohner in Franken.				

# Anhang

## Kreditrechtliche Angaben

### Verpflichtungskredite

Kreditbeschluss								Rechnung 2025						
Datum	Organ	Brutto Netto	Kredit Fr.	Konto ER Konto IR	Bezeichnung	Ausgaben kumuliert bis 2024	Einnahmen kumuliert bis 2024	Ausgaben	Einnahmen	Ausgaben kumuliert bis 2025	Einnahmen kumuliert bis 2024	Abweichung bewilligter Kredit	Abrechnung Datum	Organ
11.04.2019 15.05.2022	GV Urne	Brutto Brutto	145'000 2'092'150.00	0290.5000.00 0290.6310.00 INV00001	<b>Dorfplatz / Zentrumsgestaltung (Urne 2'237'150.00 inkl. Projektierungskredit 2019)</b>	267'775.05	65'428.20	<b>55'145.60</b>	<b>55'145.60</b>	322'920.65	120'573.80	<b>1'914'229.35</b>		
25.11.2021 11.06.2022	GV GR	Brutto Brutto	70'000.00 100'000.00	INV00065	<b>Vorprojekt Schulraumplanung - Erweiterungsbau</b>	183'114.90	0.00	<b>0.00</b>	<b>0.00</b>	183'114.90	0.00	<b>-13'114.90</b>		
27.11.2022	Urne	Brutto	2'760'000.00	2170.5040.00 INV00087	<b>Schulraum - Erweiterungsbau (Urne 2'930'000.00 inkl. Projektierungskredite)</b>	2'577'468.46	0.00	<b>342'562.27</b>	<b>0.00</b>	2'920'030.73	0.00	<b>-160'030.73</b>		
30.03.2023	GV	Brutto	32'000.00	2170.5040.00 INV00084	<b>Umnutzung für Krippe "Umbau Rosa Haus" Hochbau</b>	61'494.56	0.00	<b>300.00</b>		61'794.56	0.00	<b>-29'794.56</b>		
			28'000.00	2170.5040.01 INV00084	<b>Umnutzung für Krippe "Umbau Rosa Haus" Umgebung</b>	20'972.45	0.00			20'972.45	0.00	<b>7'027.55</b>		
			6'000.00	2170.5060.00 INV00084	<b>Umnutzung für Krippe "Umbau Rosa Haus" Mobilien</b>	5'882.55	0.00			5'882.55	0.00	<b>117.45</b>		
			0.00	2170.6370.00 INV00084	<b>Umnutzung für Krippe "Umbau Rosa Haus" Mobilien</b>	0.00	37'464.45		<b>0.00</b>	0.00	37'464.45	<b>37'464.45</b>		

Kreditbeschluss								Rechnung 2025						
Datum	Organ	Brutto Netto	Kredit Fr.	Konto ER Konto IR	Bezeichnung	Ausgaben kumuliert bis 2024	Einnahmen kumuliert bis 2024	Ausgaben	Einnahmen	Ausgaben kumuliert bis 2025	Einnahmen kumuliert bis 2024	Abweichung bewilligter Kredit	Abrechnung Datum	Organ
18.05.2025	Urne	Brutto	4'790'000.00	2170.5040.00 INV00111	<b>Teilsanierung Lernschwimmbecken</b>	60'918.75		<b>39'265.65</b>		100'184.40		<b>4'689'815.60</b>		
27.11.2025	GV	Netto	550'000.00	3410.5000.00 INV00143	<b>Neubau Aussensportanlage</b>	0.00		<b>0.00</b>		0.00		<b>550'000.00</b>		

Ausweis der von den Stimmberechtigten (Gemeindeversammlung oder Urne) oder dem Gemeindeparlament beschlossenen Verpflichtungskredite (§ 19 Abs. 1 lit. f. VGG).

**Öffentlich-rechtliche einfache Gesellschaft**

**Betriebskosten- und Investitionsabrechnung 2025**

Konsortialbuchhaltung Schiessanlage Ottenbach - Jonen

**Kontakt**

Schiessanlage Ottenbach - Jonen  
c/o Gemeindeverwaltung  
Affolternstrasse 3  
8913 Ottenbach

Geschäftsführer/in: Schiessplatzkommission

Rechnungsführer/in: Ramona Briner / Severine Egger, Leiterinnen Finanzen Ottenbach

Telefon 044 763 40 54

E-Mail [finanzen@ottenbach.ch](mailto:finanzen@ottenbach.ch)

## Betriebsaufwände und -erträge

Einzelkonten nach Funktionen	Rechnung 2025		Budget 2025		Rechnung 2024	
	Aufwand	Ertrag	Aufwand	Ertrag	Aufwand	Ertrag
<b>1610 Militärische Verteidigung</b>						
3144.01 Unterhalt Schiessanlage Ottenbach / Jonen	28'917.25		2'600.00		7'603.00	
4612.00 Kostenverteiler Vertragsparteien		12'145.25		2'600.00		7'603.00
<b>Betriebsergebnis</b>						
Betriebsgewinn	0.00		0.00		0.00	
Betriebsverlust		0.00		0.00		0.00

## Betriebsaufwände und -erträge - Verteilschlüssel

Einzelkonten nach Funktionen	Rechnung 2025		58 % Anteil Gemeinde Ottenbach		42 % Anteil Gemeinde Jonen	
	Aufwand	Ertrag	Aufwand	Ertrag	Aufwand	Ertrag
<b>1610 Militärische Verteidigung</b>						
3144.01 Unterhalt Schiessanlage Ottenbach / Jonen	28'917.25		16'772.00		12'145.25	
4612.00 Kostenverteiler Vertragsparteien		0.00	0.00	0.00		0.00
<b>Betriebsergebnis</b>						
Betriebsgewinn	0.00		0.00		0.00	
Betriebsverlust		28'917.25		16'772.00		12'145.25

## Investitionen

Einzelkonten nach Funktionen	Rechnung 2025		Budget 2025		Rechnung 2024	
	Ausgaben	Einnahmen	Ausgaben	Einnahmen	Ausgaben	Einnahmen
<b>1610 Militärische Verteidigung</b>						
<b>Schiessanlage Ottenbach Jonen</b>						
Schiessanlage O/J Anteil an Sanierungskosten	0.00		35'000.00		0.00	
Kostenverteiler Vertragsparteien	0.00	0.00	0.00	35'000.00	0.00	
<b>Investitionen</b>						
Total Nettoinvestitionen		0.00	0.00	0.00	0.00	0.00

## Investitionen - Verteilschlüssel

Einzelkonten nach Funktionen	Rechnung 2024		58 % Anteil Gemeinde Ottenbach		42 % Anteil Gemeinde Jonen	
	Aufwand	Ertrag	Aufwand	Ertrag	Aufwand	Ertrag
<b>1610 Militärische Verteidigung Schiessanlage Ottenbach Jonen</b>						
Schiessanlage O/J Anteil an Sanierungskosten	0.00		0.00		0.00	
<b>Betriebsergebnis</b>						
Betriebsgewinn	0.00		0.00		0.00	
Betriebsverlust		0.00		0.00		0.00

## Erläuterungen

### Militärische Verteidigung Schiessanlage Ottenbach Jonen

#### Detailerläuterungen zu den Betriebsaufwänden und -erträgen

Konto	Bezeichnung	Rechnung 2025	Budget 2025	Differenz Budgetabweichungen
3144.01	Unterhalt Schiessanlage Ottenbach / Jonen	28'917.25	2'600.00	-26'317.25
				<i>Budget nur für Nettokosten GDE Ottenbach Die Investitionskosten liegen unterhalb der Aktivierungsgrenze deshalb Belastung in der Erfolgsrechnung</i>

...

#### Detailerläuterungen zu den Investitionen

Konto	Bezeichnung	Rechnung 2025	Budget 2025	Differenz Budgetabweichungen
	Schiessanlage O/J Anteil an Sanierungskosten	0.00	35'000.00	35'000.00
				<i>Die Investitionskosten liegen unterhalb der Aktivierungsgrenze deshalb Belastung in der Erfolgsrechnung</i>

**Betriebsaufwände und -erträge - Verteilungsschlüssel**

Einzelkonten nach Funktionen	Rechnung 2025		65%		35%	
			Politische Gemeinde Obfelden		Politische Gemeinde Ottenbach	
	Aufwand	Ertrag	Aufwand	Ertrag	Aufwand	Ertrag
<b>5442 Jugendarbeit</b>						
3010.00 Löhne des Verwaltungs- und Betriebspersonals	192'003.15		124'802.05		67'201.10	
3010.05 Löhne Reinigungspersonal	2'045.00		1'329.25		715.75	
3050.00 AG-Beiträge AHV, IV, EO, ALV, Verwaltungskosten	14'511.90		9'432.75		5'079.15	
3052.00 AG-Beiträge an Pensionskassen	13'120.60		8'528.40		4'592.20	
3053.00 AG-Beiträge an Unfall- und Personal-Haftpflichtversicherungen	2'376.35		1'544.65		831.70	
3055.00 AG-Beiträge an Krankentaggeldversicherungen	1'710.35		1'111.75		598.60	
3090.00 Aus- und Weiterbildung des eigenen Personals	1'640.80		1'066.50		574.30	
3099.00 Übriger Personalaufwand	184.85		120.15		64.70	
3100.00 Büromaterial	1'223.43		795.23		428.20	
3101.00 Betriebs-, Verbrauchsmaterial	1'797.05		1'168.10		628.95	
3101.01 Treibstoffe	244.70		159.05		85.65	
3101.02 Einkäufe Barbetrieb	2'336.50		1'518.70		817.80	
3106.00 Medizinisches Material	115.30		74.95		40.35	
3111.00 Anschaffung Apparate, Maschinen, Geräte, Fahrzeuge, Werkzeuge	4'220.55		2'743.35		1'477.20	
3113.00 Anschaffung Hardware	4'835.60		3'143.15		1'692.45	
3120.00 Ver- und Entsorgung Liegenschaften VV	1'307.95		850.15		457.80	
3130.00 Dienstleistung Dritter / Allgemeine Verwaltungskosten und Entsorgung	3'870.05		2'515.55		1'354.50	
3130.01 Dienstleistung Dritter / Sonstige Ausgaben	595.05		386.80		208.25	
3130.02 Mitglieder- und Verbandsbeiträge	1'950.00		1'267.50		682.50	
3130.03 Dienstleistung Dritter / Veranstaltungen und Öffentlichkeitsarbeit	409.35		266.10		143.25	
3137.00 Steuern und Abgaben	569.00		369.85		199.15	
3151.00 Unterhalt Apparate, Maschinen, Geräte, Fahrzeuge, Werkzeuge	4'511.20		2'932.30		1'578.90	
3160.00 Miete und Pacht Liegenschaften	6'552.00		4'258.80		2'293.20	
3170.00 Reisekosten und Spesen	303.70		197.40		106.30	
3170.02 Repräsentation, Anlässe, Empfänge	8'607.45		5'594.85		3'012.60	
3170.05 Freizeitaktivitäten	888.20		577.35		310.85	
3170.06 Projekte	9'294.90		6'041.70		3'253.20	
4250.00 Verkäufe		2'324.10		1'510.65		813.45
4250.01 Einnahmen Veranstaltungen		1'769.85		1'150.40		619.45
4250.02 Einnahmen Projekte		1'533.15		996.55		536.60
4432.00 Vergütung für Benützung Liegenschaften FV		1'630.15		1'059.60		570.55
	281'224.98	7'257.25	182'796.38	4'717.20	98'428.60	2'540.05
<b>Betriebsergebnis</b>						
Betriebsergebnis						
Betriebsverlust		273'967.73		178'079.18		95'888.55
	281'224.98	281'224.98	182'796.38	182'796.38	98'428.60	98'428.60

**Konsortialrechnung Gruppenwasserversorgung Amt Rechnung 2025**

**FESTE KOSTEN**  
(Optionen)

Konto	Aufwand	Ertrag	Aesch	Aeugst a.A.	Afoltern a.A.	WVO Oberlunkhofen- Ami-Islisberg	Bonstetten	Hausen a.A.	Hedingen	Knonau	Maschwanden	Mettmenstetten	Obfelden	Ottenbach	Sektion Rifferswil	Stallikon	Wettswil a.A.	
			Optionen Total	26'019.00	1'200.00	1'030.00	4'300.00	2'000.00	2'250.00	1'545.00	2'000.00	500.00	114.00	2'400.00	2'500.00	600.00	1'180.00	1'700.00
			%	4.61%	3.96%	16.53%	7.69%	8.65%	5.94%	7.69%	1.92%	0.44%	9.22%	9.61%	2.31%	4.54%	6.53%	10.38%
7101.3000.00	7'704.15			355.32	304.98	1'273.22	592.19	666.22	457.47	592.19	148.05	33.76	710.63	740.24	177.66	349.39	503.37	799.46
7101.3010.00	192'231.52			8'865.75	7'609.76	31'768.92	14'776.24	16'623.27	11'414.65	14'776.24	3'694.06	842.25	17'731.49	18'470.30	4'432.87	8'717.98	12'559.81	19'947.93
7101.3010.09	-	-72'210.20		-3'330.34	-2'858.55	-11'933.74	-5'550.57	-6'244.40	-4'287.82	-5'550.57	-1'387.64	-316.38	-6'660.69	-6'938.22	-1'665.17	-3'274.84	-4'717.99	-7'493.28
7101.3050.00	5'079.10			234.25	201.06	839.39	390.41	439.22	301.60	390.41	97.60	22.25	468.50	488.02	117.12	230.34	331.85	527.06
7101.3052.00	20'034.20			923.98	793.08	3'310.93	1'539.97	1'732.46	1'189.62	1'539.97	384.99	87.78	1'847.96	1'924.96	461.99	908.58	1'308.97	2'078.96
7101.3053.00	849.40			39.17	33.62	140.38	65.29	73.45	50.44	65.29	16.32	3.72	78.35	81.61	19.59	38.52	55.50	88.14
7101.3054.00	810.80			37.39	32.10	134.00	62.32	70.11	48.15	62.32	15.58	3.55	74.79	77.90	16.70	36.77	52.98	84.14
7101.3055.00	723.30			33.36	28.63	119.54	55.60	62.55	42.95	55.60	13.90	3.17	66.72	69.50	16.68	32.80	47.26	75.06
7101.3099.00	202.00			9.32	8.00	33.39	15.53	17.47	11.99	15.53	3.88	0.89	18.63	19.41	4.66	9.16	13.20	20.96
7101.3100.00	1'625.62			74.97	64.35	268.66	124.96	140.58	96.53	124.96	31.24	7.12	149.95	156.20	37.49	73.72	106.21	168.69
7101.3101.00	5'253.74			242.30	207.98	868.25	403.84	454.32	311.97	403.84	100.96	23.02	484.61	504.80	121.15	238.26	343.26	545.18
7101.3111.00	53'659.66			2'474.79	2'124.20	8'868.00	4'124.65	4'840.23	3'186.29	4'124.65	1'031.16	235.11	4'949.58	5'155.81	1'237.40	2'433.54	3'505.95	5'568.28
7101.3130.00	4'214.36			194.37	166.83	696.48	323.94	364.44	250.25	323.94	80.99	18.46	388.73	404.93	97.18	193.13	275.35	437.33
7101.3132.00	135'610.21			6'254.36	5'368.33	22'411.46	10'423.94	11'726.93	8'052.49	10'423.94	2'605.98	594.16	12'508.72	13'029.92	3'127.18	6'150.12	8'860.35	14'072.32
7101.3134.00	7'606.48			350.81	301.11	1'257.08	584.69	657.77	451.67	584.69	146.17	33.33	701.62	730.86	175.41	344.97	496.98	789.33
7101.3137.00	3'581.53			165.18	141.78	591.90	275.30	309.71	212.67	275.30	68.83	15.69	330.36	344.13	82.59	162.43	234.01	371.66
7101.3143.00	19'903.55			917.95	787.91	3'289.34	1'529.92	1'721.16	1'181.87	1'529.92	382.48	87.21	1'835.91	1'912.40	458.98	902.66	1'300.44	2'065.40
7101.3151.00	7'188.39			331.53	284.56	1'187.98	552.55	621.62	426.84	552.55	138.14	31.50	663.06	690.69	165.76	326.00	469.67	745.94
7101.3160.00	11'000.00			507.32	435.45	1'817.90	845.54	951.23	653.18	845.54	211.38	48.20	1'014.64	1'056.92	253.66	498.87	718.71	1'141.47
7101.3170.00	2'896.13			133.57	114.65	478.63	222.62	250.44	171.97	222.62	55.65	12.69	267.14	278.27	66.78	131.34	189.22	300.53
7101.3612.00	14'775.00			681.43	584.89	2'441.77	1'135.71	1'277.67	877.33	1'135.71	283.93	64.74	1'362.85	1'419.64	340.71	670.07	965.35	1'533.21
7101.3614.00	1'533'216.10			70'712.15	60'694.59	253'385.19	117'853.58	132'585.27	91'041.89	117'853.58	29'463.39	6'717.65	141'424.29	147'316.97	35'356.07	69'533.61	100'175.54	159'102.33
7101.4250.00	-	-4'441.33		-204.83	-175.82	-733.99	-341.39	-384.07	-341.39	-384.07	-85.35	-19.46	-409.67	-426.74	-102.42	-201.42	-290.18	-460.88
7101.4260.00	-	-91'190.52		-4'205.72	-3'609.91	-15'070.50	-7'009.53	-7'885.72	-5'414.86	-7'009.53	-1'752.38	-399.54	-8'411.44	-8'761.92	-2'102.86	-4'135.62	-5'956.10	-9'462.87
<b>Total</b>	<b>2'028'165.24</b>	<b>-167'842.05</b>		<b>85'798.37</b>	<b>73'643.60</b>	<b>307'444.16</b>	<b>142'997.29</b>	<b>160'871.95</b>	<b>110'465.40</b>	<b>142'997.29</b>	<b>35'749.32</b>	<b>8'150.85</b>	<b>171'596.74</b>	<b>178'746.61</b>	<b>42'899.19</b>	<b>84'368.40</b>	<b>121'547.69</b>	<b>193'046.34</b>

**VERÄNDERLICHE KOSTEN**  
(Bezugsmenge)

7101.3000.00	7'704.10	0.5%	Effektiver Wasserbezug bei der GWVA	x	CHF	0.00384
7101.3143.00	19'903.55	1.2%	Effektiver Wasserbezug bei der GWVA	x	CHF	0.00993
7101.3151.00	4'876.80	0.3%	Effektiver Wasserbezug bei der GWVA	x	CHF	0.00243
7101.3612.00	14'775.00	0.9%	Effektiver Wasserbezug bei der GWVA	x	CHF	0.00737
7101.3614.00	1'281'311.48	76.8%	Effektiver Wasserbezug bei der GWVA	x	CHF	0.63934
7101.3120.00	356'590.57	21.4%	Effektiver Wasserbezug bei der GWVA	x	CHF	0.17793
7101.4260.00	-	-1.0%	Effektiver Wasserbezug bei der GWVA	x	CHF	-0.00822
	<b>16'468.32</b>					
	<b>16'468.32</b>	<b>100%</b>				

Effektiver Optionspreis GWVA: CHF 0.83263  
Effektive Bezugsmenge GWVA: 2'004'135.00 m<sup>3</sup>

Konto	Aufwand	Ertrag	Bezug m <sup>3</sup>	Aesch	Aeugst a.A.	Afoltern a.A.	WVO Oberlunkhofen- Ami-Islisberg	Bonstetten	Hausen a.A.	Hedingen	Knonau	Maschwanden	Mettmenstetten	Obfelden	Ottenbach	Sektion Rifferswil	Stallikon	Wettswil a.A.
			120'920.00	50'368.00	164'150.00	383'339.00	249'447.00	13'362.00	83'814.00	76.00	2'193.00	69'011.00	320'201.00	2'475.00	8'428.00	187'396.00	348'955.00	
7101.3000.00	7'704.10			464.83	193.62	631.01	1'473.60	958.91	51.37	322.19	0.29	8.43	265.29	1'230.89	9.51	32.40	720.37	1'341.43
7101.3143.00	19'903.55			1'200.89	500.22	1'630.22	3'807.05	2'477.33	132.70	832.38	0.75	21.78	685.37	3'180.01	24.58	83.70	1'861.09	3'465.58
7101.3151.00	4'876.80			294.24	122.56	399.44	932.81	607.00	32.51	203.95	0.18	5.34	167.93	779.17	6.02	20.51	456.01	849.14
7101.3612.00	14'775.00			891.46	371.33	1'210.16	2'826.09	1'839.00	98.51	617.90	0.56	16.17	508.77	2'360.62	18.25	62.13	1'381.54	2'573.60
7101.3614.00	1'281'311.48			77'308.71	32'202.16	104'947.28	245'083.05	159'480.86	8'542.83	53'585.45	48.59	1'402.07	44'121.33	204'716.56	1'582.36	5'388.34	119'809.32	223'100.07
7101.3120.00	356'590.57			21'515.11	8'961.90	29'206.96	68'206.92	44'383.72	2'377.48	14'912.90	13.52	390.20	12'279.02	56'972.87	440.37	1'499.58	33'343.08	62'089.03
7101.4260.00	-	-16'468.32		-993.63	-413.88	-1'348.86	-3'149.98	-2'049.76	-109.80	-688.72	-0.62	-18.02	-567.08	-2'631.16	-20.34	-69.25	-1'539.87	-2'867.44
<b>Total</b>	<b>1'685'161.50</b>	<b>16'468.32</b>		<b>100'681.62</b>	<b>41'937.91</b>	<b>136'676.21</b>	<b>319'179.55</b>	<b>207'697.06</b>	<b>11'125.60</b>	<b>69'786.05</b>	<b>63.28</b>	<b>1'625.96</b>	<b>57'460.63</b>	<b>266'608.96</b>	<b>2'060.76</b>	<b>7'017.41</b>	<b>156'031.53</b>	<b>290'550.40</b>

### Konsortialrechnung Gruppenwasserversorgung Amt Rechnung 2025

Konto	Kontobezeichnung HRM2	Soll	Haben	Konto	Kontobezeichnung GWVA
<b>Feste Kosten:</b>					
7101.3000.00	Entschädigungen, Tag- und Sitzungsgelder an Behörden und Kommissionen	7'704.15		5702.3000	Entschädigung Betriebsleitung
7101.3010.00	Löhne des Verwaltungs- und Betriebspersonals	171'407.19		5702.3010	Lohnkosten
7101.3010.00	Löhne des Verwaltungs- und Betriebspersonals	20'824.33		5702.3080	Besoldung Aushilfe & Pikett
7101.3010.09	Erstattung von Lohn des Verwaltungs- und Betriebspersonals		72'210.20	5702.4330	Rückerstattungen inkl. Anteil GALM
7101.3050.00	AG-Beiträge AHV, IV, EO, ALV, Verw.kosten	5'079.10		5702.3030	Sozialleistungen
7101.3052.00	AG-Beiträge an Pensionskassen	20'034.20		5702.3030	Sozialleistungen
7101.3053.00	AG-Beiträge Unfall- und Personal-Haftpf.	849.40		5702.3030	Sozialleistungen
7101.3054.00	AG-Beiträge Familienausgleichskasse	810.80		5702.3030	Sozialleistungen
7101.3055.00	AG-Beiträge an Krankentaggeldversicherungen	723.30		5702.3030	Sozialleistungen
7101.3099.00	Übriger Personalaufwand	202.00		5702.3090	Allgemeiner Personalaufwand
7101.3100.00	Büromaterial	1'625.62		5702.3100	Büromaterial, Kopien, Drucksachen
7101.3101.00	Betriebs- und Verbrauchsmaterial	5'253.74		5702.3130	Betriebs- und Verbrauchsmaterial
7101.3111.00	Anschaffung Apparate, Maschinen, Geräte etc.	53'659.66		5702.3110	Anschaffung Mobililar, Maschinen, Geräte
7101.3130.00	Dienstleistungen Dritter	4'214.36		5702.3180	Telefon, Porti, Informatik
7101.3132.00	Honorare externe Berater, Gutachter etc.	113'418.69		5702.3182	Dienstleistungen Dritter, Fachberater etc.
7101.3132.00	Honorare externe Berater, Gutachter etc.	22'191.52		5702.3183	Konzessionen, Trinkwasserproben
7101.3134.00	Sachversicherungsprämien	7'606.48		5702.3184	Versicherungen
7101.3137.00	Steuern und Abgaben	3'581.53		5702.3181+3185	Abgaben für Fahrzeug Gruppenwart, Übrige Gebühren
7101.3143.00	Unterhalt übrige Tiefbauten	19'903.55		5702.3150	Unterhalt und Wartung
7101.3151.00	Unterhalt Apparate, Maschinen, Geräte etc.	4'876.83		5702.3150	Unterhalt und Wartung
7101.3151.00	Unterhalt Apparate, Maschinen, Geräte etc.	2'311.56		5702.3151	Unterhalt Fahrzeug Gruppenwart
7101.3160.00	Miete und Pacht Liegenschaften	11'000.00		5702.3160	Miete Betriebswarte und Garage
7101.3170.00	Reisekosten und Spesen	2'896.13		5702.3170	Spesen und Repräsentationskosten
7101.3612.00	Entschädigungen an Gemeinden und Zweckverbände	14'775.00		5702.3520	Rechnungsführung und Sekretariat
7101.3614.00	Entschädigungen an öffentliche Unternehmungen	1'533'216.10		5702.3121	Leistungspreis GALM
7101.4250.00	Verkäufe		4'441.33	5702.4250	Verkäufe
7101.4260.00	Rückerstattungen Dritter		33'381.93	5702.4360	Rückerstattungen inkl. Anteil GALM
7101.4260.00	Rückerstattungen Dritter		56'554.10	5702.4361	Rückerstattung GALM
7101.4260.00	Rückerstattungen Dritter		1'254.49	5702.4362	Rückerstattungen ohne Anteil GALM
<b>Total Feste Kosten</b>		<b>2'028'165.24</b>	<b>167'842.05</b>		
Total:		1'860'323.19			

### Veränderliche Kosten:

7101.3000.00	Entschädigungen, Tag- und Sitzungsgelder an Behörden und Kommissionen	7'704.10		5702.3000	Entschädigung Betriebsleitung
7101.3143.00	Unterhalt übrige Tiefbauten	19'903.55		5702.3150	Unterhalt und Wartung
7101.3151.00	Unterhalt Apparate, Maschinen, Geräte etc.	4'876.80		5702.3150	Unterhalt und Wartung
7101.3612.00	Entschädigungen an Gemeinden und Zweckverbände	14'775.00		5702.3520	Rechnungsführung und Sekretariat
7101.3614.00	Entschädigungen an öffentliche Unternehmungen	1'281'311.48		5701.3120	Arbeitspreis GALM
7101.3120.00	Ver- und Entsorgung	356'590.57		5701.3121-25	Förderkosten
7101.4260.00	Rückerstattungen Dritter		16'468.32	5701.4360	Rückerstattungen Dritter
<b>Total Veränderliche Kosten</b>		<b>1'685'161.50</b>	<b>16'468.32</b>		
Total:		1'668'693.18			

Beträge exkl. MWST!

# **Jahresrechnung - Details zum Finanzbericht**

## Erfolgsrechnung

### Erläuterungen zur Erfolgsrechnung

Erläutert werden Abweichungen von der Rechnung 2025 zum Budget 2025, wenn der Betrag über +/- CHF 4'000.00 und mehr als +/- 20% abweicht. In der Spalte "Differenz" sind die Abweichungen ersichtlich. Positive Beträge bedeuten Minderausgaben oder Mehreinnahmen gegenüber dem Budget. Bei negativen Beträgen sind Mehrausgaben oder Mindereinnahmen gegenüber dem Budget entstanden.

# 0

#### Allgemeine Verwaltung

Die Funktion 0 schliesst um CHF 69'818.35 bzw. um 5.43% schlechter ab, als budgetiert

Konto	Rechnung 2025	Budget 2025	Differenz	
0110.3000.00	14'413.75	20'000.00	5'586.25	Weniger Auslagen für Wahlbüro.
0110.3132.00	12'980.80	7'800.00	-5'180.80	Auslagen für Verwaltungsrevisionen eher tief budgetiert.
0120.3010.00	10'560.00	0.00	-10'560.00	Ein Teil der Entschädigungen für den Gemeinderat wurde auf dieses Konto gebucht.
0210.3130.06	14'184.50	6'600.00	-7'584.50	Im 2025 mussten mehr Betreibungen eingereicht werden deshalb stiegen die Kosten.
0210.3132.00	5'929.30	12'000.00	6'070.70	Es mussten weniger Dienstleistungen für Grundsteuerveranlagungen in Anspruch genommen werden.
0220.3010.00	339'009.39	275'100.00	-63'909.39	Höhere Löhne in Folge von Umverteilung der Verwaltungsabteilungen
0220.3099.00	39'736.26	10'600.00	-29'136.26	Höher Kosten für externes Personal infolge Personalwechsel
0220.3130.05	87'377.05	60'000.00	-27'377.05	Die höheren Kosten lassen sich durch eine höhere Anzahl an eingegangenen Baugesuchen begründen.
0220.3133.00	73'166.35	92'900.00	19'733.65	Kosten für Outsourcing IT sind deutlich tiefer ausgefallen als budgetiert.
0220.4210.01	-94'181.10	-60'000.00	34'181.10	Auch die Einnahmen sind infolge von mehr Baugesuchen gegenüber dem Vorjahr gestiegen
0290.3120.00	32'536.38	25'750.00	-6'786.38	Die Kosten für Strom, Wasser und Abwassergebühren wurden zu tief budgetiert
0290.3144.00	21'779.55	29'100.00	7'320.45	Es mussten weniger Reparaturen vorgenommen werden, als erwartet.
0290.3300.40	50'584.83	88'700.00	38'115.17	Weniger Abschreibungen durch Verzögerungen oder nicht Realisierung von Projekten
0290.4470.00	-30'016.00	-40'450.00	-10'434.00	Das Budget wurde zu hoch angesetzt, es sind keine neuen Mieten dazugekommen.

# 1

#### Öffentliche Sicherheit

Die Funktion 1 schliesst um CHF 97'762.64 bzw. um 14.12% schlechter ab, als budgetiert

Konto	Rechnung 2025	Budget 2025	Differenz	
1400.3010.09	-17'566.07	0.00	17'566.07	Lohnrückvergütungen (Taggelder) nicht budgetiert.
1400.3052.00	6'013.55	13'100.00	7'086.45	Tiefere Auslagen infolge unbezahlten Urlaubs
1400.3099.00	67'424.00	0.00	-67'424.00	Hohe Kosten für externes Personal
1400.3612.03	306'171.60	217'600.00	-88'571.60	Höhere Fallkosten für Berufsbeistandschaften

1400.4612.04	-7'168.35	0.00	7'168.35	Anteil Ertragsüberschuss vom Betriebsamt Affoltern a. A.
1500.3000.00	2'610.00	14'400.00	11'790.00	Entschädigungen und Sitzungsgelder teilweise auf Konto 3010.00 gebucht
1500.3010.00	85'913.75	65'000.00	-20'913.75	Auslagen für Weiterbildung wurden teilweise auf diese Konto gebucht
1500.3090.00	6'064.45	23'500.00	17'435.55	Kosten für Weiterbildung teilweise auf Konto 3010.00 gebucht
1500.3130.00	20'689.95	28'000.00	7'310.05	Weniger Aufwendungen Baugesuchkontrollen DILECA (Feuerpolizei)
1500.3144.00	4'069.80	11'000.00	6'930.20	Reinigung Feuerwehr-Lokal neu über Löhne gebucht
1500.3612.00	9'292.14	14'500.00	5'207.86	Weniger Einsätze notwendig als budgetiert
1610.3144.01	28'917.25	2'600.00	-26'317.25	Kosten für Sanierung Kugelfang mussten in Erfolgsrechnung übernommen werden
1610.4260.00	-12'145.25	0.00	12'145.25	Kostenbeteiligung GDE Jonen nicht budgetiert.
1620.3701.00	37'600.00	20'000.00	-17'600.00	Höhere Ablieferung an Kanton, Budget war Schätzung
1620.4707.00	-37'600.00	-20'000.00	17'600.00	Höhere Einnahmen, Budget war eine Schätzung

## 2

### Bildung

Die Funktion 2 schliesst um CHF 64'655.91 bzw. um 1.02% schlechter ab, als budgetiert

Konto	Rechnung 2025	Budget 2025	Differenz	
2110.3010.00	106'203.35	84'550.00	21'653.35	Erweiterung 2 Einzelassistenten Jan-Dezember und Zusätzliche Einzelassistenten Okt - Dez
2110.3020.01	89'724.55	65'900.00	23'824.55	Die DaZ Lohnkosten stiegen infolge von mehr Lektionen und Vikariaten. Zusätzliche Logopädin
2110.3130.00	16'815.40	24'200.00	-7'384.60	Audiopädagogische Begleitung weniger häufig notwendig und dadurch geringere Kosten
2120.3010.00	146'098.95	125'000.00	21'098.95	Mehrausgaben für Assistenten. Entschädigungen Lagerleitung wurden hier gebucht. Budget im 2120.3171.00
2120.3020.01	331'255.55	249'600.00	81'655.55	Mehrkosten für Vikariate und Zusatzlektionen Logo sowie für Daz, Einzelschulung und Gymnastikvorbereitung
2120.3020.03	487.90	22'700.00	-22'212.10	Neu im Konto 2171.3020.03 Lehrschwimmbecken verbucht
2120.3090.00	6'300.25	11'100.00	-4'799.75	Weniger Weiterbildungen bezogen, als budgetiert
2120.3101.00	5'908.72	10'050.00	-4'141.28	Weniger Papier und Druckerpatronenkosten
2120.3111.00	4'240.90	10'300.00	-6'059.10	Weniger Ersatzbeschaffungen Beamer /Vizualizer / Lamniergeräte usw
2120.3113.00	18'963.12	38'100.00	-19'136.88	Anschaffung 20 ipads nicht ausgelöst
2120.3130.00	22'061.70	2'600.00	19'461.70	Externe schulische Lösung für ein Kind Jan-Juli 2025 und mehr Beratung und Unterstützung
2120.3160.00	4'900.00	0.00	4'900.00	Miete Rauf Logo nicht im Budget 2025 erfasst
2120.3171.00	38'728.75	56'650.00	-17'921.25	Kosten für Lagerleitung wurden im Konto 2120.3010.00 verbucht
2120.3171.01	12'247.63	21'350.00	-9'102.37	Günstigere Projektwoche / Nicht alle Projekte konnten durchgeführt werden
2120.3632.00	78'026.00	20'000.00	58'026.00	Beiträge für Asylkinder deutlich höher als budgetiert
2120.4260.00	-30'521.35	-42'200.00	11'678.65	Weniger Elternbeiträge, da weniger Freifachkurse ab August 2025 angeboten
2120.4631.00	-30'891.24	-22'000.00	-8'891.24	Rückvergütung für integrierte Sonderschulung für zwei Kinder anstelle von einem
2170.3110.00	12'095.40	3'500.00	8'595.40	Mehrausgaben für Mobile Wandtafeln und Stehpulte aufgrund von Umnutzungen von Räumlichkeiten
2170.3130.00	16'415.10	23'600.00	-7'184.90	Umzugsarbeiten und Fensterreinigung kostengünstiger, weniger Unterstützung Reinigung durch Dritte
2170.3144.00	130'873.98	65'200.00	65'673.98	Neue Wandtafel nicht im Budget. Mehrkosten für Kanalreinigung und Sanierung Kandelaber. Häufige Reparaturen Schwimmbad und Heizung
2170.3151.00	11'903.85	6'000.00	5'903.85	Reparatur Rasentraktor nicht budgetiert
2170.4479.00	-5'612.31	-1'500.00	-4'112.31	Höhere Rückzahlungen EKZ für Rücklieferungen Strom
2170.4920.00	-20'700.00	-54'000.00	33'300.00	Deutlich tiefere interne Verrechnung. Nur noch die Miete für den Raum der Spielgruppe. Kita fällt weg

2171.3010.00	35'021.00	0.00	35'021.00	Kein Budgetbetrag infolge neuer Funktionaler Gliederung ab Rechnung 2025
2171.3020.03	24'807.95	0.00	24'807.95	Kein Budgetbetrag infolge neuer Funktionaler Gliederung ab Rechnung 2025 / budgetiert in Konto 2120.3020.03
2180.3010.09	-11'722.95	0.00	-11'722.95	Lohnrückerstattungen aus Taggeldversicherungen
2180.3050.00	14'101.30	18'200.00	-4'098.70	Tiefere AG-Beiträge. Budget war eine Schätzung aufgrund der Vorjahre
2180.3052.00	19'012.10	33'100.00	-14'087.90	Tiefere AG-Beiträge. Budget war eine Schätzung aufgrund der Vorjahre
2180.3910.00	6'000.00	0.00	6'000.00	Interne Verrechnung für Dienstleistungen der Schulverwaltung wurden nicht budgetiert.
2180.3920.00	0.00	54'000.00	-54'000.00	Keine interne Verrechnung für Raum Hort mehr
2190.3000.00	93'801.40	135'000.00	-41'198.60	Kosten wurden mehr in Projekten verbucht
2190.3010.00	24'445.75	0.00	24'445.75	Entschädigungen der Schulpflege wurden teilweise auf diesem Konto verbucht
2190.3052.00	8'432.70	0.00	8'432.70	Die Eintrittsschwelle in die BVG wurde per 01.01.2025 heruntergestuft deshalb kein Budget vorhanden.
2190.3055.00	4'921.70	0.00	4'921.70	KTG für Schulleitung wurde nicht budgetiert
2190.3090.00	387.70	8'000.00	-7'612.30	Keine Weiterbildungskosten Schulleitung und Schulpflege / keine externen Klausuren
2191.3099.00	8'059.30	1'800.00	6'259.30	Jahresschlussessen im Konto 2192.3099.00 budgetiert (CHF 7'000)
2191.4910.00	-6'000.00	0.00	-6'000.00	Interne Verrechnung für Dienstleistungen der Schulverwaltung wurden nicht budgetiert.
2192.3099.00	6'165.30	13'050.00	-6'884.70	Jahresschlussessen im Konto 2191.3099.00 abgerechnet
2192.3130.00	24'372.24	50'300.00	-25'927.76	Kosten für Umsetzung Informationssicherheit und Datenschutz sind nicht entstanden. Zudem sind einige Kosten noch nicht angefallen
2200.3631.03	18'936.45	14'000.00	4'936.45	Die Rückzahlung Sekundarschule Obfelden wurde hier budgetiert und im 2200.4632.00 gebucht
2200.3634.00	20'348.20	30'000.00	-9'651.80	Austritt eines externen Schülers. Transportkosten für 5 Monate entfallen
2200.4632.00	-5'647.60	0.00	-5'647.60	Die Rückzahlung Sekundarschule Obfelden wurde hier gebucht und im 2200.3631.03 gebucht

### 3

#### Kultur, Sport und Freizeit

Die Funktion 3 schliesst um CHF 7'410.31 bzw. um 3.35% schlechter ab, als budgetiert

Konto	Rechnung 2025	Budget 2025	Differenz	
3120.3132.00	20'571.45	0.00	20'571.45	Die Kosten für die Schutzgutachten wurden fälschlicherweise im Konto 0220.3130.05 budgetiert
3210.3010.09	-4'675.95	0.00	-4'675.95	Lohnrückvergütungen (Taggelder) nicht budgetiert.
3210.3052.00	7'045.90	3'000.00	4'045.90	Kosten für BVG aufgrund der Vorjahre (anderes Personal) budgetiert
3210.3103.00	14'500.44	19'500.00	-4'999.56	Infolge Einarbeitung des Bibliothekspersonals blieb wenig Zeit für die Anschaffung von neuen Medien
3210.3130.00	2'288.90	7'000.00	-4'711.10	Infolge Einarbeitung des Bibliothekspersonals blieb wenig Zeit für die Planung von Veranstaltungen
3210.3133.00	5'556.30	0.00	5'556.30	IT - Kosten wurden in der Funktion 0220 budgetiert

### 4

#### Gesundheit

Die Funktion 4 schliesst um CHF 276'562.91 bzw. um 22.97% schlechter ab, als budgetiert

Konto	Rechnung 2025	Budget 2025	Differenz	
4125.3634.00	593'127.05	428'400.00	164'727.05	Höhere Pflegestufen nötig, Budget war Schätzung aufgrund Vorjahr
4210.3634.00	593.59	32'300.00	-31'706.41	Es ist für 2025 keine Restkostenfinanzierung der Spitex angefallen

4215.3634.54	34'656.88	25'000.00	9'656.88	Immer mehr Betreuung zuhause, Budget war Schätzung aufgrund Vorjahr
4215.3635.50	142'534.62	50'000.00	92'534.62	Immer mehr Betreuung zuhause, Budget war Schätzung aufgrund Vorjahr
4310.3612.05	8'435.70	34'700.00	-26'264.30	Weniger hohe Fallkosten für persönliche Hilfe

# 5

## Soziale Sicherheit

Die Funktion 5 schliesst um CHF 201'739.46 bzw. um 8.67% besser ab, als budgetiert

Konto	Rechnung 2025	Budget 2025	Differenz	
5120.3635.10	233'836.10	160'000.00	-73'836.10	Höhere Kosten angefallen, Budget war Schätzung aufgrund Vorjahr
5120.4631.00	-149'842.40	-88'000.00	61'842.40	Höhere Staatsbeiträge infolge höherer Auslagen
5220.4637.20	-15'310.00	-20'000.00	-4'690.00	Rückerstattungen sind tiefer ausgefallen
5220.4637.21	0.00	-10'000.00	-10'000.00	keine Rückerstattungen erhalten
5320.3637.21	529'243.00	420'000.00	-109'243.00	Höhere Kosten angefallen, Budget war Schätzung aufgrund Vorjahr
5320.3637.23	55'938.86	40'000.00	-15'938.86	Höhere Kosten angefallen, Budget war Schätzung aufgrund Vorjahr
5320.4631.00	-406'642.00	-322'000.00	84'642.00	Höhere Staatsbeiträge infolge höherer Auslagen
5320.4637.20	-24'738.00	0.00	24'738.00	Nicht budgetierte Rückerstattungen AHV erhalten
5350.3132.00	18'714.50	10'000.00	-8'714.50	Externe Projektleitung Projekt Wohnen im Alter war nicht budgetiert
5350.3636.01	22'728.35	14'000.00	-8'728.35	mehr Fälle, Auslagen fallen pro Fall an
5430.3637.01	39'943.65	20'000.00	-19'943.65	mehr Fälle, Budget war Schätzung aufgrund tieferer Zahlen Vorjahr
5440.3631.01	391'102.85	315'000.00	-76'102.85	Mehrbeitrag KJG
5440.4631.00	-82'957.25	0.00	82'957.25	Betrag von Kanton betr. Versorgertaxen, war nicht budgetiert
5450.4632.00	-21'060.00	-15'000.00	6'060.00	Höhere Entschädigung Mandatsführung
5451.3010.09	-4'427.60	0.00	4'427.60	Lohnrückerstattungen waren nicht budgetiert
5451.3052.00	36'517.95	51'150.00	14'632.05	Die Aufwände für AG-Beiträge der Berufsvorsorge wurden zu hoch budgetiert
5451.3637.00	38'662.80	31'000.00	-7'662.80	Budget aufgrund Hochrechnung Mitte 2024, jedoch fast gleich wie 2024 abgeschlossen
5451.3637.01	5'894.00	0.00	-5'894.00	Bedarf an externen Kitas gestiegen, deshalb Kosten so hoch
5451.3920.00	20'700.00	0.00	-20'700.00	Interne Verrechnung für Mietanteil Spielgruppe erstmals gebucht
5710.3637.24	98'024.00	60'000.00	-38'024.00	Höhere Kosten angefallen, Budget war Schätzung aufgrund Vorjahr
5710.4631.00	-66'496.00	-32'000.00	34'496.00	Höhere Staatsbeiträge infolge höherer Auslagen
5720.3637.30	206'586.18	360'000.00	153'413.82	Tiefere Auslagen als budgetiert. Budget war eine Schätzung aufgrund der Vorjahre
5720.3637.34	99'843.65	75'000.00	-24'843.65	höhere Kosten als budgetiert. Budget war eine Schätzung aufgrund der Vorjahre
5720.4631.00	-7'241.37	-15'750.00	-8'508.63	Tiefere Auslagen als budgetiert. Budget war eine Schätzung aufgrund der Vorjahre
5720.4631.35	-149'573.75	-65'000.00	84'573.75	Höhere Rückerstattung weil auch höhere Auszahlungen mit vollem Kostenersatz erfolgt sind
5720.4637.30	-120'715.75	-60'000.00	60'715.75	Nicht budgetierte Rückzahlungen von privaten und Versicherungen erhalten.
5720.4637.34	-5'041.10	-16'000.00	-10'958.90	Tiefere Rückerstattungen als budgetiert. Budget war eine Schätzung aufgrund der Vorjahre
5720.4637.35	5'989.55	-20'000.00	-25'989.55	Tiefere Rückerstattungen als budgetiert. Budget war eine Schätzung aufgrund der Vorjahre
5730.3120.00	6'999.20	1'950.00	-5'049.20	Mehr Liegenschaften benötigt aufgrund höherer Asylquote
5730.3130.00	0.00	12'800.00	12'800.00	Budget IAZH für Asyl falsch auf diesem Konto gebucht über 5730.3612.05
5730.3612.05	733'150.30	308'200.00	-424'950.30	Kosten für Integrationsmassnahmen (IAZH) auf diesem Konto gebucht. Rückerstattung auf 5790.4631.00
5730.4260.00	-138'076.80	-99'300.00	38'776.80	Höhere Rückerstattungen da MV neu über Gemeinde liefern und SOBA uns Untermiete bezahlt hat
5730.4612.05	-32'450.00	0.00	32'450.00	Ertragsüberschuss SOBA, Auszahlung an Gemeinde

5790.3130.00	31'113.40	20'000.00	-11'113.40	Die Kosten für IAZH für WHS wurden in der Funktion 5730 budgetiert
5790.3612.00	0.00	17'400.00	17'400.00	Keine Verrechnung für die operative Führung der WHS erhalten
5790.4391.00	-6'921.17	0.00	6'921.17	Korrekturbuchung Beteiligung gem. Weisung GAZ
5790.4631.00	-419'597.00	-32'800.00	386'797.00	Budgetiert wurde nur das Kostendach, gebucht wurde auch die Rückvergütung der Asylmassnahmen

## 6

### Verkehr und Nachrichtenübermittlung

Die Funktion 6 schliesst um CHF 72'112.10 bzw. um 11.27% besser ab, als budgetiert

Konto	Rechnung 2025	Budget 2025	Differenz	
6150.3101.10	18'537.33	25'600.00	-7'062.67	Verminderter Aufwand an Verbrauchsmaterial
6150.3141.00	26'009.97	35'000.00	-8'990.03	Die Unterhaltskosten fielen tiefer aus als budgetiert.
6150.3141.30	40'011.95	26'400.00	13'611.95	Die Kosten für die Strassenbeleuchtung waren 2025 viel zu tief budgetiert.
6150.3320.90	0.00	11'800.00	-11'800.00	Die Abschreibung ist aufgrund einer Hochrechnung falsch budgetiert.
6190.3151.00	11'370.60	20'900.00	-9'529.40	Die Unterhaltskosten fielen tiefer aus als budgetiert.
6210.3144.00	0.00	4'000.00	-4'000.00	Im Rechnungsjahr sind keine Kosten für Unterhalt angefallen.

## 7

### Umweltschutz und Raumordnung

Die Funktion 7 schliesst um CHF 43'695.23 bzw. um 19.08% besser ab, als budgetiert

Konto	Rechnung 2025	Budget 2025	Differenz	
7101.3000.00	3'317.37	10'000.00	-6'682.63	Weniger Sitzungsgelder ausgezahlt als budgetiert.
7101.3010.00	14'857.57	25'700.00	-10'842.43	Geringere Lohnkosten durch Neuorganisation Verwaltung
7101.3120.00	51'042.95	78'600.00	-27'557.05	Die sinkenden Stromkosten führen zu tieferen Aufwänden
7101.3143.02	105'566.65	55'000.00	50'566.65	Mehrkosten infolge zahlreicher Wasserleitungsbrüche
7101.3510.00	21'035.50	0.00	21'035.50	Die Wasserversorgung schliesst positiv. Deshalb wurden Einlagen in die Spez. Finanzierung gebucht.
7101.3940.00	13'841.60	20'450.00	-6'608.40	Durch das Verschieben von diversen Investitionen sind auch die internen Zinsen tiefer
7101.4210.00	-10'375.90	-2'000.00	-8'375.90	Es konnten mehr Dienstleistungen weiterverrechnet werden als erwartet.
7101.4260.00	-15'888.23	-2'700.00	-13'188.23	Höhere Versicherungsleistungen infolge zahlreicher Wasserleitungsbrüche
7101.4510.00	0.00	-37'200.00	37'200.00	Die Wasserversorgung schliesst positiv. Deshalb keine Entnahme aus Spez. Finanzierung gebucht.
7201.3010.00	10'424.70	17'400.00	-6'975.30	Geringere Lohnkosten durch Neuorganisation Verwaltung
7201.3132.00	16'525.95	3'000.00	13'525.95	Kanalisationskontrollen wurden nicht budgetiert
7201.3143.00	13'815.39	20'000.00	-6'184.61	Tiefere Unterhaltskosten als budgetiert.
7201.3300.30	4'421.96	13'550.00	-9'128.04	Weniger Abschreibungsaufwand durch Verzögerungen bei den Investitionen
7201.3510.00	202'792.46	81'400.00	121'392.46	Das Ergebnis der Abwasserentsorgung ist besser als erwartet. Deshalb höhere Einlagen in die Spez. Finanzierung
7201.3940.00	14'988.00	24'050.00	-9'062.00	Durch das Verschieben von diversen Investitionen sind auch die internen Zinsen tiefer
7202.3111.00	7'219.98	0.00	7'219.98	Anschaffung eines nicht budgetierten Bildschirms
7202.3120.00	33'480.12	19'350.00	14'130.12	Die Stromkosten waren im Budget 2025 viel zu tief eingestellt
7202.3143.00	46'722.54	110'000.00	-63'277.46	Für die Kontrolle der Dichtigkeiten wurde ein viel günstigeres Verfahren eingesetzt als im Budget vorgesehen.

7202.3300.60	0.00	5'000.00	-5'000.00	Budgetierte Investition wurde nicht umgesetzt deshalb entfallen auch die Abschreibungskosten.
7202.4510.00	-58'724.11	-85'650.00	26'925.89	Das Ergebnis der ARA ist besser als erwartet. Deshalb fallen die Einlagen in die Spez. Finanzierung tiefer aus.
7202.4632.00	-43'292.95	-64'700.00	21'407.05	Durch die tieferen Gesamtkosten der ARA fallen auch die Gemeindebeiträge tiefer aus.
7301.3010.00	7'818.20	13'050.00	-5'231.80	Tiefere Lohnkosten durch Umverteilung der Lohnkosten auf andere Kostenstellen
7301.3300.30	3'263.34	8'050.00	-4'786.66	Weniger Abschreibungsaufwand durch Verzögerungen bei den Investitionen
7301.3510.00	16'902.34	0.00	16'902.34	Die Abfallentsorgung schliesst positiv. Deshalb wurden Einlagen in die Spez. Finanzierung gebucht.
7410.3010.00	7'818.20	13'050.00	-5'231.80	Tiefere Lohnkosten durch Umverteilung der Lohnkosten auf andere Kostenstellen
7410.3132.00	0.00	5'000.00	-5'000.00	Im Rechnungsjahr sind keine Kosten für externe Beratungen angefallen
7410.3142.00	2'521.70	25'000.00	-22'478.30	Viele tiefere Aufwände für den Unterhalt als geplant
7500.3140.00	23'272.95	32'500.00	-9'227.05	Hier sind lediglich die Aufwände für die Biodiversitätsinitiative angefallen. Keine weiteren Kosten.
7690.3132.00	507.95	5'000.00	-4'492.05	Die Projektkosten für die Wahrnehmungssteigerung in der Bevölkerung wurden kaum ausgeschöpft
7710.4260.00	0.00	-4'000.00	4'000.00	Kein Grabunterhaltsvertrag wurde abgeschlossen

## 8

### Volkswirtschaft

Die Funktion 8 schliesst um CHF 11'220.10 bzw. um 4.62% besser ab, als budgetiert

Konto	Rechnung 2025	Budget 2025	Differenz	
8120.3143.06	17'316.75	30'000.00	-12'683.25	Die Unterhaltskosten fielen tiefer aus
8140.3130.00	28'065.00	22'000.00	6'065.00	Mehraufwände für die Erneuerung des Vernetzungsprojektes. Höhere Entschädigungen für Hochstammbäume.

## 9

### Finanzen und Steuern

Die Funktion 9 schliesst um CHF 1'279'690.45 bzw. um 10.28% besser ab, als budgetiert

Konto	Rechnung 2025	Budget 2025	Differenz	
9100.4000.10	-1'140'894.29	-422'000.00	-718'894.29	Budgetiert wird gem. GAZ mit dem Durchschnittswert der letzten drei Jahre
9100.4000.20	-493.27	-11'000.00	10'506.73	Budgetiert wird gem. GAZ mit dem Durchschnittswert der letzten drei Jahre
9100.4000.50	102'822.60	160'000.00	-57'177.40	Budgetiert wird gem. GAZ mit dem Durchschnittswert der letzten drei Jahre
9100.4000.60	10'591.00	5'000.00	5'591.00	Budgetiert wird gem. GAZ mit dem Durchschnittswert der letzten drei Jahre
9100.4001.00	-1'092'495.26	-880'000.00	-212'495.26	Budgetiert wird gem. GAZ mit dem Durchschnittswert der letzten drei Jahre
9100.4001.10	-131'126.51	-60'000.00	-71'126.51	Budgetiert wird gem. GAZ mit dem Durchschnittswert der letzten drei Jahre
9100.4001.20	-871.85	-9'000.00	8'128.15	Budgetiert wird gem. GAZ mit dem Durchschnittswert der letzten drei Jahre
9100.4001.40	-48'985.65	-30'000.00	-18'985.65	Budgetiert wird gem. GAZ mit dem Durchschnittswert der letzten drei Jahre
9100.4002.00	-141'238.21	-84'000.00	-57'238.21	Budgetiert wird gem. GAZ mit dem Durchschnittswert der letzten drei Jahre
9100.4010.10	-99'808.35	-80'000.00	-19'808.35	Budgetiert wird gem. GAZ mit dem Durchschnittswert der letzten drei Jahre
9100.4010.50	25'465.00	0.00	25'465.00	Budgetiert wird gem. GAZ mit dem Durchschnittswert der letzten drei Jahre
9101.4033.00	-29'905.00	-23'000.00	-6'905.00	Mehreinnahmen durch Erhöhung der Hundesteuern.
9610.3499.10	25'139.83	7'000.00	18'139.83	Für Forderungen aus dem Steuerjahr 2023 mussten höhere Vergütungszinsen gezahlt werden.
9610.3499.11	19'726.45	2'000.00	17'726.45	Auf den Einkassierten Depots aus GGST-Forderungen mussten höhere Zinsen gezahlt werden.

9610.4401.10	-31'727.43	-8'500.00	-23'227.43	Für Forderungen aus dem Steuerjahr 2023 konnten höhere Verzugszinsen verrechnet werden.
9630.3430.40	17'267.95	30'700.00	-13'432.05	Die Unterhaltskosten fielen tiefer aus als budgetiert.
9630.3431.30	4'479.30	19'300.00	-14'820.70	Die Unterhaltskosten fielen tiefer aus als budgetiert.
9630.3940.00	70'575.00	57'050.00	13'525.00	Durch die Neubewertung der Liegenschaften FV ist auch die Interne Verzinsung deutlich angestiegen
9630.4439.01	-26'809.35	-20'500.00	-6'309.35	Höhere Einnahmen an Nebenkosten. Budget war eine Schätzung aus Vorjahren
9639.3441.40	13'330.90	0.00	13'330.90	Infolge Fertigstellung von Investitionen mussten Neubewertungen ausgeführt werden.
9951.3111.00	20'000.00	0.00	20'000.00	Die Sonderrechnung für die Gelder der GOO wird erstmals in der Rechnung 2025 geführt.
9951.3502.00	634'045.63	0.00	634'045.63	Die Sonderrechnung für die Gelder der GOO wird erstmals in der Rechnung 2025 geführt.
9951.3636.00	5'954.37	0.00	5'954.37	Die Sonderrechnung für die Gelder der GOO wird erstmals in der Rechnung 2025 geführt.
9951.4390.00	-660'000.00	0.00	-660'000.00	Die Sonderrechnung für die Gelder der GOO wird erstmals in der Rechnung 2025 geführt.
9999.9000.00	835'597.22	0.00	835'597.22	Die Rechnung schliesst mit einem Ertragsüberschuss. Budgetiert war ein Aufwandüberschuss
9999.9001.00	0.00	-256'650.00	256'650.00	Die Rechnung schliesst mit einem Ertragsüberschuss. Budgetiert war ein Aufwandüberschuss

## Erfolgsrechnung

Hauptaufgabenbereiche (Funktionale Gliederung)		Rechnung 2025		Budget 2025		Rechnung 2024	
		Aufwand	Ertrag	Aufwand	Ertrag	Aufwand	Ertrag
0	Allgemeine Verwaltung	1'796'398.10	440'379.75	1'679'850.00	393'650.00	1'726'643.77	402'501.20
1	Öffentliche Ordnung und Sicherheit	912'085.77	121'773.13	779'850.00	87'300.00	740'048.65	138'493.62
2	Bildung	6'979'237.00	571'781.09	6'927'600.00	584'800.00	6'292'830.86	637'652.10
3	Kultur, Sport und Freizeit	236'472.36	7'962.05	229'900.00	8'800.00	236'506.49	9'176.45
4	Gesundheit	1'480'762.91	0.00	1'206'200.00	2'000.00	1'391'315.94	415.60
5	Soziale Sicherheit	4'836'754.09	2'711'093.55	4'081'550.00	1'754'150.00	4'257'692.33	2'326'493.80
6	Verkehr und Nachrichtenübermittlung	953'496.39	385'558.49	1'033'150.00	393'100.00	1'011'294.49	441'783.69
7	Umweltschutz und Raumordnung	1'651'596.13	1'466'291.36	1'686'850.00	1'457'850.00	1'620'620.46	1'317'595.19
8	Volkswirtschaft	111'945.95	366'116.05	128'200.00	371'150.00	111'581.85	377'207.65
9	Finanzen und Steuern	1'743'864.52	15'467'254.97	1'044'350.00	13'488'050.00	912'507.32	13'737'665.04
<b>Total Aufwand / Ertrag</b>		<b>20'702'613.22</b>	<b>21'538'210.44</b>	<b>18'797'500.00</b>	<b>18'540'850.00</b>	<b>18'301'042.16</b>	<b>19'388'984.34</b>
<b>Ertragsüberschuss / Aufwandüberschuss</b>		<b>835'597.22</b>	<b>0.00</b>	<b>0.00</b>	<b>256'650.00</b>	<b>1'087'942.18</b>	<b>0.00</b>
<b>Total</b>		<b>21'538'210.44</b>	<b>21'538'210.44</b>	<b>18'797'500.00</b>	<b>18'797'500.00</b>	<b>19'388'984.34</b>	<b>19'388'984.34</b>

Funktionale Gliederung		Rechnung 2025		Budget 2025		Rechnung 2024	
		Aufwand	Ertrag	Aufwand	Ertrag	Aufwand	Ertrag
<b>0</b>	<b>ALLGEMEINE VERWALTUNG</b>	<b>1'796'398.10</b>	<b>440'379.75</b>	<b>1'679'850.00</b>	<b>393'650.00</b>	<b>1'726'643.77</b>	<b>402'501.20</b>
	<i>Nettoergebnis</i>		<i>1'356'018.35</i>		<i>1'286'200.00</i>		<i>1'324'142.57</i>
<b>01</b>	<b>Legislative und Exekutive</b>	<b>307'109.54</b>	<b>3'300.00</b>	<b>293'650.00</b>	<b>3'600.00</b>	<b>296'366.00</b>	<b>5'280.00</b>
	<i>Nettoergebnis</i>		<i>303'809.54</i>		<i>290'050.00</i>		<i>291'086.00</i>
<b>011</b>	<b>Legislative</b>	<b>39'662.28</b>		<b>44'400.00</b>		<b>39'865.42</b>	
	<i>Nettoergebnis</i>		<i>39'662.28</i>		<i>44'400.00</i>		<i>39'865.42</i>
<b>0110</b>	<b>Legislative</b>	<b>39'662.28</b>		<b>44'400.00</b>		<b>39'865.42</b>	
	<i>Nettoergebnis</i>		<i>39'662.28</i>		<i>44'400.00</i>		<i>39'865.42</i>
3000.00	Entschädigungen, Tag- und Sitzungsgelder an Behörden und Kommissionen	14'413.75		20'000.00		14'220.25	
3050.00	AG-Beiträge AHV, IV, EO, ALV, Verwaltungskosten	32.05		400.00		217.50	
3053.00	AG-Beiträge an Unfall- und Personal-Haftpflichtversicherungen	55.65		50.00		48.00	
3054.00	AG-Beiträge an Familienausgleichskasse	5.20		50.00		34.65	
3055.00	AG-Beiträge an Krankentaggeldversicherungen	22.50				13.55	
3090.00	Aus- und Weiterbildung des eigenen Personals			500.00			
3099.00	Übriger Personalaufwand	58.02				75.00	
3102.00	Drucksachen, Publikationen	7'078.35		8'000.00		5'689.05	
3130.00	Dienstleistungen Dritter	5'015.96		7'400.00		5'448.07	
3132.00	Honorare externe Beratungen, Gutachten, Fachexpertisen usw.	12'980.80		7'800.00		14'119.35	
3170.00	Spesenentschädigungen			200.00			
<b>012</b>	<b>Exekutive</b>	<b>267'447.26</b>	<b>3'300.00</b>	<b>249'250.00</b>	<b>3'600.00</b>	<b>256'500.58</b>	<b>5'280.00</b>
	<i>Nettoergebnis</i>		<i>264'147.26</i>		<i>245'650.00</i>		<i>251'220.58</i>
<b>0120</b>	<b>Exekutive</b>	<b>267'447.26</b>	<b>3'300.00</b>	<b>249'250.00</b>	<b>3'600.00</b>	<b>256'500.58</b>	<b>5'280.00</b>
	<i>Nettoergebnis</i>		<i>264'147.26</i>		<i>245'650.00</i>		<i>251'220.58</i>
3000.00	Entschädigungen, Tag- und Sitzungsgelder an Behörden und Kommissionen	154'307.60		140'750.00		158'060.00	

Funktionale Gliederung		Rechnung 2025		Budget 2025		Rechnung 2024	
		Aufwand	Ertrag	Aufwand	Ertrag	Aufwand	Ertrag
3010.00	Löhne des Verwaltungs- und Betriebspersonals	10'560.00					
3050.00	AG-Beiträge AHV, IV, EO, ALV, Verwaltungskosten	9'546.70		9'000.00		9'200.70	
3052.00	AG-Beiträge an Pensionskassen	7'669.80		10'150.00		7'918.20	
3053.00	AG-Beiträge an Unfall- und Personal- Haftpflichtversicherungen	455.35		1'800.00		441.35	
3054.00	AG-Beiträge an Familienausgleichskasse	1'540.00		1'500.00		1'486.05	
3055.00	AG-Beiträge an Krankentaggeldversicherungen	43.05				25.65	
3090.00	Aus- und Weiterbildung des eigenen Personals	2'445.90		5'500.00		3'923.30	
3099.00	Übriger Personalaufwand	10'762.15		11'100.00		9'070.15	
3102.00	Drucksachen, Publikationen	38'610.00		35'500.00		41'154.35	
3130.02	Mitglieder- und Verbandsbeiträge	6'817.00		5'700.00		5'250.00	
3130.03	Anlässe, Empfänge	9'902.96		10'500.00		3'638.28	
3132.00	Honorare externe Beratungen, Gutachten, Fachexpertisen usw.	11'678.05		13'500.00		11'645.65	
3170.00	Spesenentschädigungen	2'344.25		750.00		1'546.90	
3199.00	Übriger Betriebsaufwand	764.45		500.00		643.00	
3612.07	Geschäftsstelle GPV Bezirk Affoltern - Kostenanteil			3'000.00		2'497.00	
4260.00	Rückerstattungen und Kostenbeteiligungen Dritter		3'300.00		3'600.00		5'280.00
<b>02</b>	<b>Allgemeine Dienste</b>	<b>1'489'288.56</b>	<b>437'079.75</b>	<b>1'386'200.00</b>	<b>390'050.00</b>	<b>1'430'277.77</b>	<b>397'221.20</b>
	<i>Nettoergebnis</i>		<i>1'052'208.81</i>		<i>996'150.00</i>		<i>1'033'056.57</i>
<b>021</b>	<b>Finanz- und Steuerverwaltung</b>	<b>357'575.18</b>	<b>212'406.45</b>	<b>350'450.00</b>	<b>195'500.00</b>	<b>340'981.43</b>	<b>194'183.60</b>
	<i>Nettoergebnis</i>		<i>145'168.73</i>		<i>154'950.00</i>		<i>146'797.83</i>
<b>0210</b>	<b>Finanz- und Steuerverwaltung</b>	<b>357'575.18</b>	<b>212'406.45</b>	<b>350'450.00</b>	<b>195'500.00</b>	<b>340'981.43</b>	<b>194'183.60</b>
	<i>Nettoergebnis</i>		<i>145'168.73</i>		<i>154'950.00</i>		<i>146'797.83</i>
3010.00	Löhne des Verwaltungs- und Betriebspersonals	261'018.18		254'150.00		240'571.26	
3050.00	AG-Beiträge AHV, IV, EO, ALV, Verwaltungskosten	16'544.45		16'300.00		14'800.30	
3052.00	AG-Beiträge an Pensionskassen	25'882.90		29'350.00		21'917.40	

Funktionale Gliederung		Rechnung 2025		Budget 2025		Rechnung 2024	
		Aufwand	Ertrag	Aufwand	Ertrag	Aufwand	Ertrag
3053.00	AG-Beiträge an Unfall- und Personal-Haftpflichtversicherungen	3'908.20		3'850.00		3'296.40	
3054.00	AG-Beiträge an Familienausgleichskasse	2'640.80		2'700.00		2'362.10	
3055.00	AG-Beiträge an Krankentaggeldversicherungen	4'723.00		4'600.00		4'224.90	
3090.00	Aus- und Weiterbildung des eigenen Personals	510.00		1'500.00		200.00	
3099.00	Übriger Personalaufwand	190.00		100.00			
3103.00	Fachliteratur, Zeitschriften			200.00			
3110.00	Anschaffung Büromöbel und - Geräte	69.95					
3130.00	Dienstleistungen Dritter	120.00				15'893.10	
3130.01	Allgemeine Verwaltungskosten	2'444.74		3'000.00		2'649.35	
3130.02	Mitglieder- und Verbandsbeiträge	360.00		400.00		360.00	
3130.06	Betriebskosten	14'184.50		6'600.00		3'821.35	
3132.00	Honorare externe Beratungen, Gutachten, Fachexpertisen usw.	5'929.30		12'000.00		15'485.30	
3150.00	Unterhalt Büromöbel und -geräte			200.00			
3170.00	Spesenentschädigungen	300.00		500.00		300.00	
3611.00	Entschädigungen an Kantone und Konkordate	7'921.06		6'000.00		6'573.42	
3612.00	Entschädigungen an Gemeinden und Zweckverbände	7'748.50		8'000.00		7'551.00	
3612.01	Bezugskosten Gemeinden	3'079.60		1'000.00		975.55	
4210.00	Gebühren für Amtshandlungen		1'177.00		500.00		290.00
4260.01	Rückerstattung Betriebskosten		7'438.70		5'000.00		2'622.20
4290.00	Übrige Entgelte		95.65				
4611.00	Entschädigungen von Kantonen und Konkordaten		108'809.00		100'000.00		97'743.00
4612.01	Entschädigungen von Gemeinden und Zweckverbänden		94'886.10		90'000.00		93'528.40
<b>022</b>	<b>Allgemeine Dienste, übrige</b>	<b>889'467.89</b>	<b>134'852.60</b>	<b>760'350.00</b>	<b>100'100.00</b>	<b>800'168.32</b>	<b>109'146.05</b>
	<i>Nettoergebnis</i>		<i>754'615.29</i>		<i>660'250.00</i>		<i>691'022.27</i>
<b>0220</b>	<b>Allgemeine Dienste, übrige</b>	<b>889'467.89</b>	<b>134'852.60</b>	<b>760'350.00</b>	<b>100'100.00</b>	<b>800'168.32</b>	<b>109'146.05</b>
	<i>Nettoergebnis</i>		<i>754'615.29</i>		<i>660'250.00</i>		<i>691'022.27</i>

Funktionale Gliederung		Rechnung 2025		Budget 2025		Rechnung 2024	
		Aufwand	Ertrag	Aufwand	Ertrag	Aufwand	Ertrag
3000.00	Entschädigungen, Tag- und Sitzungsgelder an Behörden und Kommissionen	8'984.85		10'100.00		10'179.15	
3010.00	Löhne des Verwaltungs- und Betriebspersonals	339'009.39		275'100.00		267'450.31	
3050.00	AG-Beiträge AHV, IV, EO, ALV, Verwaltungskosten	21'202.20		17'350.00		16'885.45	
3052.00	AG-Beiträge an Pensionskassen	26'745.40		31'550.00		21'367.30	
3053.00	AG-Beiträge an Unfall- und Personal-Haftpflichtversicherungen	5'889.00		3'600.00		7'088.05	
3054.00	AG-Beiträge an Familienausgleichskasse	3'389.05		2'950.00		2'706.40	
3055.00	AG-Beiträge an Krankentaggeldversicherungen	6'001.80		5'000.00		4'813.50	
3090.00	Aus- und Weiterbildung des eigenen Personals	5'226.95		3'200.00		12'168.25	
3091.00	Personalwerbung	3'124.15		450.00		421.60	
3099.00	Übriger Personalaufwand	39'736.26		10'600.00		46'997.55	
3100.00	Büromaterial	4'193.64		6'200.00		6'720.68	
3102.00	Drucksachen, Publikationen	168.00		1'500.00		1'463.31	
3103.00	Fachliteratur, Zeitschriften	533.40		150.00		772.00	
3105.00	Lebensmittel (Kantine Verwaltung)	1'907.11					
3110.00	Anschaffung Büromöbel und - Geräte	6'031.35		2'700.00		3'609.15	
3118.00	Anschaffung immaterielle Anlagen / Software	155'279.00		149'700.00		149'503.50	
3130.00	Arbeitssicherheit	2'026.90		2'250.00		1'299.30	
3130.01	Allgemeine Verwaltungskosten	65'973.24		55'500.00		68'866.68	
3130.02	Mitglieder- und Verbandsbeiträge	3'955.25		3'100.00		3'294.00	
3130.03	Archivar	6'598.20		5'000.00		5'759.90	
3130.04	DL Dritter, Aktenvernichter	759.00		700.00		850.90	
3130.05	Aufwand Baubewilligungen	87'377.05		60'000.00		71'795.45	
3130.10	DL Dritter extern	1'630.40				5'856.60	
3133.00	Website, Internet, Gis, Informatiknutzungsaufwand	73'166.35		92'900.00		65'195.54	
3134.00	Sachversicherungsprämien	8'484.10		8'600.00		8'484.10	
3150.00	Unterhalt Büromöbel und -geräte	606.40		2'000.00		1'399.85	
3153.00	Informatik-Unterhalt (Hardware)	550.00				2'861.50	
3161.00	Mieten, Benützungskosten Mobilien	6'693.60		5'650.00		6'867.15	
3170.00	Spesenentschädigungen	375.25		600.00		1'656.15	

Funktionale Gliederung		Rechnung 2025		Budget 2025		Rechnung 2024	
		Aufwand	Ertrag	Aufwand	Ertrag	Aufwand	Ertrag
3636.00	egovpartner Beitrag an VZGV	3'850.60		3'900.00		3'835.00	
4210.00	Gebühren für Amtshandlungen		3'389.50		3'000.00		3'060.00
4210.01	Baubewilligungsgebühren		94'181.10		60'000.00		67'038.65
4250.00	Verkaufserlöse		240.00		100.00		85.00
4260.00	Rückerstattungen und Kostenbeteiligungen Dritter		42.00				1'962.40
4930.00	Interne Verrechnung von Betriebs- und Verwaltungskosten		37'000.00		37'000.00		37'000.00
<b>029</b>	<b>Verwaltungsliegenschaften, übrige</b>	<b>242'245.49</b>	<b>89'820.70</b>	<b>275'400.00</b>	<b>94'450.00</b>	<b>289'128.02</b>	<b>93'891.55</b>
	<i>Nettoergebnis</i>		<i>152'424.79</i>		<i>180'950.00</i>		<i>195'236.47</i>
<b>0290</b>	<b>Verwaltungsliegenschaften, übrige</b>	<b>242'245.49</b>	<b>89'820.70</b>	<b>275'400.00</b>	<b>94'450.00</b>	<b>289'128.02</b>	<b>93'891.55</b>
	<i>Nettoergebnis</i>		<i>152'424.79</i>		<i>180'950.00</i>		<i>195'236.47</i>
3000.00	Entschädigungen, Tag- und Sitzungsgelder an Behörden und Kommissionen	5'877.90		5'000.00		7'405.20	
3010.00	Löhne des Verwaltungs- und Betriebspersonals	48'482.80		45'650.00		13'654.35	
3050.00	AG-Beiträge AHV, IV, EO, ALV, Verwaltungskosten	3'245.00		2'900.00		880.25	
3052.00	AG-Beiträge an Pensionskassen	3'803.60				696.75	
3053.00	AG-Beiträge an Unfall- und Personal- Haftpflichtversicherungen	681.95		650.00		210.05	
3054.00	AG-Beiträge an Familienausgleichskasse	517.95		450.00		140.60	
3055.00	AG-Beiträge an Krankentaggeldversicherungen	871.00		800.00		250.25	
3099.00	Übriger Personalaufwand	120.00				18'849.90	
3101.00	Betriebs-, Verbrauchsmaterial	1'380.26		1'250.00		2'461.80	
3119.00	Anschaffung übrige nicht aktivierbare Anlagen					4'841.60	
3120.00	Ver- und Entsorgung Liegenschaften VV	32'536.38		25'750.00		30'876.20	
3130.00	Dienstleistungen Dritter	32'451.90		32'400.00		36'092.95	
3130.01	Allgemeine Verwaltungskosten			400.00			
3130.02	Mitglieder- und Verbandsbeiträge	125.00		150.00		125.00	
3134.00	Sachversicherungsprämien	7'225.95		6'700.00		8'066.25	
3140.00	Unterhalt an Grundstücken	577.90		500.00		919.05	
3144.00	Unterhalt Hochbauten, Gebäude	21'779.55		29'100.00		40'147.25	

Funktionale Gliederung		Rechnung 2025		Budget 2025		Rechnung 2024	
		Aufwand	Ertrag	Aufwand	Ertrag	Aufwand	Ertrag
3159.00	Unterhalt übrige mobile Anlagen	2'737.40		3'500.00		9'006.05	
3170.00	Spesenentschädigungen	56.80				366.55	
3300.30	Planmässige Abschreibungen übrige Tiefbauten VV	117.33		150.00		117.34	
3300.40	Planmässige Abschreibungen Hochbauten VV	50'584.83		88'700.00		79'048.64	
3300.60	Planmässige Abschreibungen Mobilien VV	9'171.99		11'450.00		9'171.99	
3910.00	Interne Verrechnung von Dienstleistungen	19'900.00		19'900.00		25'800.00	
4260.00	Rückerstattungen und Kostenbeteiligungen Dritter		6'664.70		3'000.00		11'501.50
4470.00	Pacht- und Mietzinse Liegenschaften VV		30'016.00		40'450.00		27'980.00
4472.00	Benützungsgebühren Liegenschaften VV		8'140.00		5'000.00		8'410.05
4920.00	Interne Verrechnung von Pacht, Mieten, Benützungskosten		45'000.00		46'000.00		46'000.00
<b>1</b>	<b>ÖFFENTLICHE ORDNUNG UND SICHERHEIT</b>	<b>912'085.77</b>	<b>121'773.13</b>	<b>779'850.00</b>	<b>87'300.00</b>	<b>740'048.65</b>	<b>138'493.62</b>
	<i>Nettoergebnis</i>		<i>790'312.64</i>		<i>692'550.00</i>		<i>601'555.03</i>
<b>11</b>	<b>Öffentliche Sicherheit</b>	<b>35'049.50</b>	<b>550.00</b>	<b>33'300.00</b>	<b>1'000.00</b>	<b>33'332.10</b>	<b>800.00</b>
	<i>Nettoergebnis</i>		<i>34'499.50</i>		<i>32'300.00</i>		<i>32'532.10</i>
<b>111</b>	<b>Polizei</b>	<b>29'620.00</b>	<b>550.00</b>	<b>30'000.00</b>	<b>1'000.00</b>	<b>29'500.00</b>	<b>800.00</b>
	<i>Nettoergebnis</i>		<i>29'070.00</i>		<i>29'000.00</i>		<i>28'700.00</i>
<b>1110</b>	<b>Polizei</b>	<b>29'620.00</b>	<b>550.00</b>	<b>30'000.00</b>	<b>1'000.00</b>	<b>29'500.00</b>	<b>800.00</b>
	<i>Nettoergebnis</i>		<i>29'070.00</i>		<i>29'000.00</i>		<i>28'700.00</i>
3611.00	Entschädigungen an Kantone und Konkordate	29'620.00		30'000.00		29'500.00	
4210.00	Gebühren für Amtshandlungen		550.00		1'000.00		800.00
<b>112</b>	<b>Verkehrssicherheit</b>	<b>5'429.50</b>		<b>3'300.00</b>		<b>3'832.10</b>	
	<i>Nettoergebnis</i>		<i>5'429.50</i>		<i>3'300.00</i>		<i>3'832.10</i>
<b>1120</b>	<b>Verkehrssicherheit</b>	<b>5'429.50</b>		<b>3'300.00</b>		<b>3'832.10</b>	
	<i>Nettoergebnis</i>		<i>5'429.50</i>		<i>3'300.00</i>		<i>3'832.10</i>
3000.00	Entschädigungen, Tag- und Sitzungsgelder an Behörden und Kommissionen	2'735.40		2'000.00		2'065.20	

Funktionale Gliederung		Rechnung 2025		Budget 2025		Rechnung 2024	
		Aufwand	Ertrag	Aufwand	Ertrag	Aufwand	Ertrag
3050.00	AG-Beiträge AHV, IV, EO, ALV, Verwaltungskosten	80.55				27.65	
3053.00	AG-Beiträge an Unfall- und Personal-Haftpflichtversicherungen	7.40				5.65	
3054.00	AG-Beiträge an Familienausgleichskasse	13.20				4.80	
3099.00	Übriger Personalaufwand			100.00			
3151.00	Unterhalt Appartate, Maschinen, Geräte, Fahrzeuge, Werkzeuge	1'408.55					
3634.00	Beiträge an öffentliche Unternehmen	1'184.40		1'200.00		1'728.80	
<b>12</b>	<b>Rechtsprechung</b>	<b>11'589.20</b>	<b>2'200.00</b>	<b>10'950.00</b>	<b>1'000.00</b>	<b>11'199.60</b>	<b>2'100.00</b>
	<i>Nettoergebnis</i>		<i>9'389.20</i>		<i>9'950.00</i>		<i>9'099.60</i>
<b>120</b>	<b>Rechtsprechung</b>	<b>11'589.20</b>	<b>2'200.00</b>	<b>10'950.00</b>	<b>1'000.00</b>	<b>11'199.60</b>	<b>2'100.00</b>
	<i>Nettoergebnis</i>		<i>9'389.20</i>		<i>9'950.00</i>		<i>9'099.60</i>
<b>1200</b>	<b>Rechtsprechung</b>	<b>11'589.20</b>	<b>2'200.00</b>	<b>10'950.00</b>	<b>1'000.00</b>	<b>11'199.60</b>	<b>2'100.00</b>
	<i>Nettoergebnis</i>		<i>9'389.20</i>		<i>9'950.00</i>		<i>9'099.60</i>
3010.00	Löhne des Verwaltungs- und Betriebspersonals	9'741.55		9'600.00		9'635.60	
3050.00	AG-Beiträge AHV, IV, EO, ALV, Verwaltungskosten	625.30		600.00		618.20	
3053.00	AG-Beiträge an Unfall- und Personal-Haftpflichtversicherungen	26.10		100.00		24.10	
3054.00	AG-Beiträge an Familienausgleichskasse	100.00		100.00		98.80	
3055.00	AG-Beiträge an Krankentaggeldversicherungen	178.70		100.00		176.80	
3090.00	Aus- und Weiterbildung des eigenen Personals	180.00				100.00	
3130.02	Mitglieder- und Verbandsbeiträge	350.00		350.00		350.00	
3170.00	Spesenentschädigungen	387.55		100.00		196.10	
4210.00	Gebühren für Amtshandlungen		2'200.00		1'000.00		2'100.00
<b>14</b>	<b>Allgemeines Rechtswesen</b>	<b>512'423.12</b>	<b>54'090.30</b>	<b>399'550.00</b>	<b>53'000.00</b>	<b>347'305.64</b>	<b>52'864.40</b>
	<i>Nettoergebnis</i>		<i>458'332.82</i>		<i>346'550.00</i>		<i>294'441.24</i>
<b>140</b>	<b>Allgemeines Rechtswesen</b>	<b>512'423.12</b>	<b>54'090.30</b>	<b>399'550.00</b>	<b>53'000.00</b>	<b>347'305.64</b>	<b>52'864.40</b>
	<i>Nettoergebnis</i>		<i>458'332.82</i>		<i>346'550.00</i>		<i>294'441.24</i>

Funktionale Gliederung		Rechnung 2025		Budget 2025		Rechnung 2024	
		Aufwand	Ertrag	Aufwand	Ertrag	Aufwand	Ertrag
<b>1400</b>	<b>Allgemeines Rechtswesen</b>	<b>512'423.12</b>	<b>54'090.30</b>	<b>399'550.00</b>	<b>53'000.00</b>	<b>347'305.64</b>	<b>52'864.40</b>
	<i>Nettoergebnis</i>		<i>458'332.82</i>		<i>346'550.00</i>		<i>294'441.24</i>
3010.00	Löhne des Verwaltungs- und Betriebspersonals	105'450.69		113'700.00		110'634.49	
3010.09	Erstattung von Lohn des Verwaltungs- und Betriebspersonal	-17'566.07				-6'046.90	
3050.00	AG-Beiträge AHV, IV, EO, ALV, Verwaltungskosten	5'239.95		7'200.00		6'642.85	
3052.00	AG-Beiträge an Pensionskassen	6'013.55		13'100.00		5'654.80	
3053.00	AG-Beiträge an Unfall- und Personal-Haftpflichtversicherungen	1'488.25		1'450.00		1'440.75	
3054.00	AG-Beiträge an Familienausgleichskasse	1'006.25		1'200.00		1'122.00	
3055.00	AG-Beiträge an Krankentaggeldversicherungen	1'799.25		2'050.00		2'007.10	
3090.00	Aus- und Weiterbildung des eigenen Personals	840.00		1'000.00		3'335.00	
3099.00	Übriger Personalaufwand	67'424.00				34'394.20	
3110.00	Anschaffung Büromöbel und - Geräte			500.00			
3130.00	Dienstleistungen Dritter			500.00			
3130.02	Mitglieder- und Verbandsbeiträge	100.00		100.00		100.00	
3130.07	Nachführung Grundbuch- und Vermessungswerk	3'031.25		4'000.00			
3150.00	Unterhalt Büromöbel und -geräte			500.00			
3170.00	Spesenentschädigungen	165.90		300.00		326.30	
3601.00	Ertragsanteile an Kantone und Konkordate	18'903.60		20'000.00		19'714.70	
3612.00	Entschädigungen an Gemeinden und Zweckverbände (BA Affoltern)			2'650.00			
3612.02	Entschädigung an regionales Zivilstandsamt	12'354.90		13'700.00		12'054.65	
3612.03	Entschädigung an Kindes- und Erwachsenenschutzbehörde (KESB) / Berufsbeistandschaften	306'171.60		217'600.00		155'760.95	
3650.20	Wertberichtigungen Beteiligungen VV an Gemeinden und ZV					164.75	
4120.00	Markt- und Patentgebühren		1'080.00		2'500.00		630.00
4210.00	Gebühren für Amtshandlungen		45'477.20		50'000.00		41'677.75
4391.00	Aufwertung VV		164.75				

Funktionale Gliederung		Rechnung 2025		Budget 2025		Rechnung 2024	
		Aufwand	Ertrag	Aufwand	Ertrag	Aufwand	Ertrag
4611.00	Entschädigungen von Kantonen und Konkordaten		200.00		500.00		200.00
4612.04	Entschädigung von Gemeinden und Zweckverbänden (BA Affoltern)		7'168.35				10'356.65
<b>15</b>	<b>Feuerwehr</b>	<b>226'820.49</b>	<b>10'837.58</b>	<b>247'950.00</b>	<b>7'800.00</b>	<b>218'115.05</b>	<b>12'818.27</b>
	<i>Nettoergebnis</i>		<i>215'982.91</i>		<i>240'150.00</i>		<i>205'296.78</i>
<b>150</b>	<b>Feuerwehr</b>	<b>226'820.49</b>	<b>10'837.58</b>	<b>247'950.00</b>	<b>7'800.00</b>	<b>218'115.05</b>	<b>12'818.27</b>
	<i>Nettoergebnis</i>		<i>215'982.91</i>		<i>240'150.00</i>		<i>205'296.78</i>
<b>1500</b>	<b>Feuerwehr</b>	<b>226'820.49</b>	<b>10'837.58</b>	<b>247'950.00</b>	<b>7'800.00</b>	<b>218'115.05</b>	<b>12'818.27</b>
	<i>Nettoergebnis</i>		<i>215'982.91</i>		<i>240'150.00</i>		<i>205'296.78</i>
3000.00	Entschädigungen, Tag- und Sitzungsgelder an Behörden und Kommissionen	2'610.00		14'400.00		16'870.00	
3010.00	Löhne des Verwaltungs- und Betriebspersonals	85'913.75		65'000.00		65'859.90	
3050.00	AG-Beiträge AHV, IV, EO, ALV, Verwaltungskosten	882.25		900.00		940.60	
3053.00	AG-Beiträge an Unfall- und Personal-Haftpflichtversicherungen	54.15		600.00		237.30	
3054.00	AG-Beiträge an Familienausgleichskasse	140.75		150.00		150.15	
3055.00	AG-Beiträge an Krankentaggeldversicherungen					110.05	
3090.00	Aus- und Weiterbildung des eigenen Personals	6'064.45		23'500.00		13'961.00	
3099.00	Übriger Personalaufwand	8'056.90		6'000.00		6'262.40	
3101.00	Betriebs-, Verbrauchsmaterial	2'089.25		3'000.00		2'220.40	
3102.00	Drucksachen, Publikationen	670.99		500.00		105.10	
3103.00	Fachliteratur, Zeitschriften	812.20		1'000.00		740.00	
3111.00	Anschaffung Apparate, Maschinen, Geräte, Fahrzeuge, Werkzeuge	14'598.45		11'600.00		8'137.55	
3112.00	Persönliche Ausrüstungen	13'901.75		12'800.00		8'529.82	
3120.00	Ver- und Entsorgung Liegenschaften VV	4'061.14		3'050.00		3'134.44	
3130.00	Dienstleistungen Dritter	20'689.95		28'000.00		20'908.25	
3130.01	Allgemeine Verwaltungskosten	1'301.90		1'600.00		1'600.00	
3130.02	Mitglieder- und Verbandsbeiträge	3'090.79		3'700.00		3'692.50	
3134.00	Sachversicherungsprämien	1'307.30		1'300.00		1'447.50	

Funktionale Gliederung		Rechnung 2025		Budget 2025		Rechnung 2024	
		Aufwand	Ertrag	Aufwand	Ertrag	Aufwand	Ertrag
3144.00	Unterhalt Hochbauten, Gebäude	4'069.80		11'000.00		4'798.40	
3151.00	Unterhalt Apparate, Maschinen, Geräte, Fahrzeuge, Werkzeuge	18'606.60		16'900.00		15'084.59	
3160.00	Miete und Pacht Liegenschaften	18'666.00		18'250.00		17'128.00	
3161.00	Mieten, Benützungskosten Mobilien					1'571.00	
3170.00	Spesenentschädigungen	727.00		1'000.00		2'026.30	
3192.00	Alarmierung FW	443.29		300.00		32.50	
3300.40	Planmässige Abschreibungen Hochbauten VV	1'119.69		1'250.00		1'119.70	
3612.00	Entschädigungen an Gemeinden und Zweckverbände	9'292.14		14'500.00		10'447.60	
3910.00	Interne Verrechnung von Dienstleistungen	7'650.00		7'650.00		11'000.00	
4210.00	Gebühren für Amtshandlungen		740.00		2'000.00		7'385.00
4260.00	Rückerstattungen und Kostenbeteiligungen Dritter		3'930.00		2'000.00		4'577.15
4631.00	Beiträge von Kantonen und Konkordaten		6'167.58		3'800.00		856.12
<b>16</b>	<b>Verteidigung</b>	<b>126'203.46</b>	<b>54'095.25</b>	<b>88'100.00</b>	<b>24'500.00</b>	<b>130'096.26</b>	<b>69'910.95</b>
	<i>Nettoergebnis</i>		<i>72'108.21</i>		<i>63'600.00</i>		<i>60'185.31</i>
<b>161</b>	<b>Militärische Verteidigung</b>	<b>31'214.01</b>	<b>12'145.25</b>	<b>7'650.00</b>		<b>9'849.76</b>	<b>3'193.25</b>
	<i>Nettoergebnis</i>		<i>19'068.76</i>		<i>7'650.00</i>		<i>6'656.51</i>
<b>1610</b>	<b>Militärische Verteidigung</b>	<b>31'214.01</b>	<b>12'145.25</b>	<b>7'650.00</b>		<b>9'849.76</b>	<b>3'193.25</b>
	<i>Nettoergebnis</i>		<i>19'068.76</i>		<i>7'650.00</i>		<i>6'656.51</i>
3130.00	Dienstleistungen Dritter	200.00		300.00		150.00	
3144.00	Unterhalt Hochbauten, Gebäude			500.00			
3144.01	Unterhalt Schiessanlage Ottenbach/Jonen	28'917.25		2'600.00		7'603.00	
3300.30	Planmässige Abschreibungen übrige Tiefbauten VV	2'096.76		4'250.00		2'096.76	
4260.00	Rückerstattungen und Kostenbeteiligungen Dritter		12'145.25				3'193.25
<b>162</b>	<b>Zivile Verteidigung</b>	<b>94'989.45</b>	<b>41'950.00</b>	<b>80'450.00</b>	<b>24'500.00</b>	<b>120'246.50</b>	<b>66'717.70</b>
	<i>Nettoergebnis</i>		<i>53'039.45</i>		<i>55'950.00</i>		<i>53'528.80</i>

Funktionale Gliederung		Rechnung 2025		Budget 2025		Rechnung 2024	
		Aufwand	Ertrag	Aufwand	Ertrag	Aufwand	Ertrag
<b>1620</b>	<b>Zivilschutz</b>	<b>94'989.45</b>	<b>41'950.00</b>	<b>80'450.00</b>	<b>24'500.00</b>	<b>120'246.50</b>	<b>66'717.70</b>
	<i>Nettoergebnis</i>		<i>53'039.45</i>		<i>55'950.00</i>		<i>53'528.80</i>
3120.00	Ver- und Entsorgung Liegenschaften VV	9'362.55		8'950.00		5'061.90	
3130.00	Dienstleistungen Dritter	1'842.05		4'000.00		3'774.05	
3130.01	Allgemeine Verwaltungskosten	303.00		300.00		303.00	
3130.04	Notfalltreffpunkt			1'000.00			
3134.00	Sachversicherungsprämien	550.15		500.00		550.15	
3144.00	Unterhalt Hochbauten, Gebäude	96.00		1'000.00		35'876.75	
3159.00	Unterhalt übrige mobile Anlagen	913.90		600.00			
3612.00	Entschädigungen an Gemeinden und Zweckverbände	41'021.80		40'800.00		39'280.65	
3701.00	Ablieferung an Kanton	37'600.00		20'000.00		32'800.00	
3910.00	Interne Verrechnung von Dienstleistungen	3'300.00		3'300.00		2'600.00	
4470.00	Pacht- und Mietzinse Liegenschaften VV		1'200.00		1'200.00		1'200.00
4501.00	Entnahme Ersatzabgabe Schutzraum						29'767.70
4611.00	Entschädigungen von Kantonen und Konkordaten		600.00		800.00		400.00
4631.00	Beiträge von Kantonen und Konkordaten		2'550.00		2'500.00		2'550.00
4707.00	Ersatzbeiträge für Schutzraumbauten		37'600.00		20'000.00		32'800.00
<b>2</b>	<b>BIDLUNG</b>	<b>6'979'237.00</b>	<b>571'781.09</b>	<b>6'927'600.00</b>	<b>584'800.00</b>	<b>6'292'830.86</b>	<b>637'652.10</b>
	<i>Nettoergebnis</i>		<i>6'407'455.91</i>		<i>6'342'800.00</i>		<i>5'655'178.76</i>
<b>21</b>	<b>Obligatorische Schule</b>	<b>6'507'102.10</b>	<b>563'113.49</b>	<b>6'480'150.00</b>	<b>578'800.00</b>	<b>5'880'965.60</b>	<b>629'093.70</b>
	<i>Nettoergebnis</i>		<i>5'943'988.61</i>		<i>5'901'350.00</i>		<i>5'251'871.90</i>
<b>211</b>	<b>Primarstufe 1-2 (Kindergarten)</b>	<b>891'348.26</b>	<b>28.00</b>	<b>899'050.00</b>		<b>726'119.93</b>	
	<i>Nettoergebnis</i>		<i>891'320.26</i>		<i>899'050.00</i>		<i>726'119.93</i>
<b>2110</b>	<b>Kindergarten</b>	<b>891'348.26</b>	<b>28.00</b>	<b>899'050.00</b>		<b>726'119.93</b>	
	<i>Nettoergebnis</i>		<i>891'320.26</i>		<i>899'050.00</i>		<i>726'119.93</i>
3010.00	Löhne des Verwaltungs- und Betriebspersonals (Schulassistenzen)	106'203.35		84'550.00		74'380.45	

Funktionale Gliederung		Rechnung 2025		Budget 2025		Rechnung 2024	
		Aufwand	Ertrag	Aufwand	Ertrag	Aufwand	Ertrag
3020.01	Löhne der Lehrpersonen	89'724.55		65'900.00		66'687.85	
3020.09	Erstattung von Lohn der Lehrpersonen					-98.75	
3042.00	Verpflegungszulagen	729.70		550.00		538.40	
3050.00	AG-Beiträge AHV, IV, EO, ALV, Verwaltungskosten	11'675.30		9'650.00		8'449.45	
3052.00	AG-Beiträge an Pensionskassen	20'996.10		17'500.00		13'856.80	
3053.00	AG-Beiträge an Unfall- und Personal- Haftpflichtversicherungen	2'560.30		1'950.00		1'377.70	
3054.00	AG-Beiträge an Familienausgleichskasse	1'871.65		1'600.00		1'343.90	
3055.00	AG-Beiträge an Krankentaggeldversicherungen	12'174.90		12'100.00		10'033.70	
3090.00	Aus- und Weiterbildung des eigenen Personals	3'592.00		5'200.00			
3101.00	Betriebs-, Verbrauchsmaterial	657.90		1'000.00		248.30	
3103.00	Fachliteratur, Zeitschriften	162.70					
3104.00	Lehrmittel	9'952.46		13'200.00		8'905.19	
3110.00	Anschaffung Büromöbel und - Geräte			200.00		1'485.00	
3111.00	Anschaffung Apparate, Maschinen, Geräte, Fahrzeuge, Werkzeuge	499.10		500.00			
3119.00	Anschaffung übrige nicht aktivierbare Anlagen					9'182.55	
3130.00	Dienstleistungen Dritter	16'815.40		24'200.00		11'727.70	
3130.01	Allgemeine Verwaltungskosten	26.00		250.00			
3140.00	Unterhalt an Grundstücken	1'339.60					
3151.00	Unterhalt Appartate, Maschinen, Geräte, Fahrzeuge, Werkzeuge			500.00		163.00	
3159.00	Unterhalt übrige mobile Anlagen			400.00			
3160.00	Miete Kindergarten Schulweg 1	24'000.00		24'000.00		12'000.00	
3171.00	Exkursionen, Schulreisen und Lager	3'691.10		6'200.00		4'279.64	
3611.00	Entschädigungen an Kantone und Konkordate	584'676.15		629'600.00		501'559.05	
4260.00	Rückerstattungen und Kostenbeteiligungen Dritter		28.00				
<b>212</b>	<b>Primarstufe 3-8</b>	<b>3'082'706.99</b>	<b>66'468.63</b>	<b>2'905'650.00</b>	<b>68'700.00</b>	<b>2'904'232.70</b>	<b>118'119.62</b>
	<i>Nettoergebnis</i>		<i>3'016'238.36</i>		<i>2'836'950.00</i>		<i>2'786'113.08</i>
<b>2120</b>	<b>Primarstufe</b>	<b>3'082'706.99</b>	<b>66'468.63</b>	<b>2'905'650.00</b>	<b>68'700.00</b>	<b>2'904'232.70</b>	<b>118'119.62</b>

Funktionale Gliederung	Rechnung 2025		Budget 2025		Rechnung 2024	
	Aufwand	Ertrag	Aufwand	Ertrag	Aufwand	Ertrag
<i>Nettoergebnis</i>		3'016'238.36		2'836'950.00		2'786'113.08
3010.00 Löhne des Verwaltungs- und Betriebspersonals (Schulassistenzen)	146'098.95		125'000.00		75'614.05	
3010.09 Erstattung von Lohn des Verwaltungs- und Betriebspersonal					-163.95	
3020.01 Löhne der Lehrpersonen	331'255.55		249'600.00		308'175.95	
3020.03 Löhne Schwimmlehrerin / Badwache	487.90		22'700.00		22'027.70	
3020.09 Erstattung von Lohn der Lehrpersonen					-98.80	
3042.00 Verpflegungszulagen	2'071.30		1'700.00		1'911.15	
3050.00 AG-Beiträge AHV, IV, EO, ALV, Verwaltungskosten	27'213.45		25'800.00		22'720.30	
3052.00 AG-Beiträge an Pensionskassen	50'483.95		46'450.00		41'148.70	
3053.00 AG-Beiträge an Unfall- und Personal-Haftpflichtversicherungen	6'382.60		5'200.00		4'341.85	
3054.00 AG-Beiträge an Familienausgleichskasse	4'351.05		4'300.00		3'658.10	
3055.00 AG-Beiträge an Krankentaggeldversicherungen	40'824.40		38'450.00		37'917.50	
3090.00 Aus- und Weiterbildung des eigenen Personals	6'300.25		11'100.00		9'026.20	
3101.00 Betriebs-, Verbrauchsmaterial	5'908.72		10'050.00		5'504.14	
3104.00 Lehrmittel	88'250.66		101'400.00		98'197.86	
3104.07 Lehrmittel ICT	82.30					
3105.00 Lebensmittel	1'356.45		1'750.00		406.25	
3110.00 Anschaffung Büromöbel und - Geräte	319.96					
3111.00 Anschaffung Apparate, Maschinen, Geräte, Fahrzeuge, Werkzeuge	4'240.90		10'300.00		3'780.00	
3113.00 Anschaffung Hardware	18'963.12		38'100.00		21'961.21	
3130.00 Dienstleistungen Dritter	22'061.70		2'600.00		22'432.15	
3137.00 Steuern und Abgaben	545.40					
3151.00 Unterhalt Apparate, Maschinen, Geräte, Fahrzeuge, Werkzeuge	1'108.50		3'900.00		1'157.60	
3160.00 Miete und Pacht Liegenschaften	4'900.00				8'400.00	
3170.00 Spesenentschädigungen	930.18				892.22	
3171.00 Exkursionen, Schulreisen und Lager	38'728.75		56'650.00		90'285.57	
3171.01 Projekte	12'247.63		21'350.00		17'335.30	
3300.60 Planmässige Abschreibungen Mobilien VV	3'575.72		4'150.00		3'575.72	

Funktionale Gliederung		Rechnung 2025		Budget 2025		Rechnung 2024	
		Aufwand	Ertrag	Aufwand	Ertrag	Aufwand	Ertrag
3320.00	Planmässige Abschreibungen Software			2'200.00		2'207.28	
3611.00	Entschädigungen an Kantone und Konkordate	2'185'991.60		2'102'900.00		2'044'684.65	
3632.00	Beiträge an Gemeinden und Zweckverbände, SZV Asylkinder	78'026.00		20'000.00		57'134.00	
4260.00	Rückerstattungen und Kostenbeteiligungen Dritter		30'521.35		42'200.00		46'209.20
4630.00	Bundesbeiträge J+S		5'056.04		4'500.00		6'398.81
4631.00	Staatsbeiträge (Integ. Sonderschule u. Beiträge Sportfonds.zh)		30'891.24		22'000.00		21'420.61
4632.00	Beiträge von Gemeinden und Zweckverbänden, SZV Asylkinder						44'091.00
<b>214</b>	<b>Musikschulen</b>	<b>124'765.70</b>		<b>118'000.00</b>		<b>103'549.40</b>	
	<i>Nettoergebnis</i>		124'765.70		118'000.00		103'549.40
<b>2140</b>	<b>Musikschulen</b>	<b>124'765.70</b>		<b>118'000.00</b>		<b>103'549.40</b>	
	<i>Nettoergebnis</i>		124'765.70		118'000.00		103'549.40
3614.01	Beitrag an Musikschule	124'765.70		118'000.00		103'549.40	
<b>217</b>	<b>Schulliegenschaften</b>	<b>1'177'944.84</b>	<b>156'525.06</b>	<b>1'089'750.00</b>	<b>171'800.00</b>	<b>962'178.12</b>	<b>182'809.55</b>
	<i>Nettoergebnis</i>		1'021'419.78		917'950.00		779'368.57
<b>2170</b>	<b>Schulliegenschaften</b>	<b>1'111'378.09</b>	<b>156'525.06</b>	<b>1'089'750.00</b>	<b>171'800.00</b>	<b>962'178.12</b>	<b>182'809.55</b>
	<i>Nettoergebnis</i>		954'853.03		917'950.00		779'368.57
3010.00	Löhne des Verwaltungs- und Betriebspersonals	346'589.98		372'000.00		342'135.96	
3049.00	Übrige Zulagen			1'250.00		317.10	
3050.00	AG-Beiträge AHV, IV, EO, ALV, Verwaltungskosten	24'255.30		23'800.00		21'993.75	
3052.00	AG-Beiträge an Pensionskassen	45'502.00		43'300.00		43'060.25	
3053.00	AG-Beiträge an Unfall- und Personal-Haftpflichtversicherungen	5'702.05		4'850.00		4'814.05	
3054.00	AG-Beiträge an Familienausgleichskasse	3'871.80		4'000.00		3'504.25	
3055.00	AG-Beiträge an Krankentaggeldversicherungen	6'886.95		6'800.00		6'344.45	
3090.00	Aus- und Weiterbildung des eigenen Personals			2'250.00		702.65	
3099.00	Übriger Personalaufwand	170.00				340.00	

Funktionale Gliederung		Rechnung 2025		Budget 2025		Rechnung 2024	
		Aufwand	Ertrag	Aufwand	Ertrag	Aufwand	Ertrag
3101.00	Betriebs-, Verbrauchsmaterial	28'726.63		28'200.00		25'025.92	
3110.00	Anschaffung Büromöbel und - Geräte	12'095.40		3'500.00		2'888.25	
3120.00	Ver- und Entsorgung Liegenschaften VV	124'942.56		124'100.00		129'611.17	
3130.00	Dienstleistungen Dritter	16'415.10		23'600.00		12'049.25	
3130.01	Allgemeine Verwaltungskosten	13.00					
3134.00	Sachversicherungsprämien	11'986.55		11'500.00		11'890.95	
3137.00	Steuern und Abgaben	75.00		150.00		150.00	
3140.00	Unterhalt an Grundstücken	13'438.80		15'200.00		11'500.45	
3144.00	Unterhalt Hochbauten, Gebäude	130'873.98		65'200.00		109'849.99	
3150.00	Unterhalt Büromöbel und -geräte	77.00		1'000.00			
3151.00	Unterhalt Appartate, Maschinen, Geräte, Fahrzeuge, Werkzeuge	11'903.85		6'000.00		16'299.90	
3170.00	Spesenentschädigungen	1'550.00		1'500.00		942.60	
3300.30	Planmässige Abschreibungen übrige Tiefbauten VV	2'202.06		2'450.00		2'202.07	
3300.40	Planmässige Abschreibungen Hochbauten VV	294'539.84		323'950.00		204'923.96	
3300.60	Planmässige Abschreibungen Mobilien VV	29'560.24		25'150.00		11'631.15	
4260.00	Rückerstattungen und Kostenbeteiligungen Dritter		660.00				630.55
4470.00	Pacht- und Mietzinse Liegenschaften VV		430.00		450.00		430.00
4472.00	Benützungsgebühren Liegenschaften VV		127'622.75		114'350.00		124'982.50
4479.00	Übrige Erträge Liegenschaften VV		5'612.31		1'500.00		1'266.50
4910.00	Aufteilung Personalaufwand		1'500.00		1'500.00		1'500.00
4920.00	Interne Verrechnung von Pacht, Mieten, Benützungskosten		20'700.00		54'000.00		54'000.00
<b>2171</b>	<b>Hallenbad LSB</b>	<b>66'566.75</b>					
	<i>Nettoergebnis</i>		<i>66'566.75</i>				
3010.00	Löhne des Verwaltungs- und Betriebspersonals	35'021.00					
3020.03	Löhne Schwimmlehrerin / Badwache	24'807.95					
3050.00	AG-Beiträge AHV, IV, EO, ALV, Verwaltungskosten	1'542.70					
3052.00	AG-Beiträge an Pensionskassen	3'934.50					

Funktionale Gliederung		Rechnung 2025		Budget 2025		Rechnung 2024	
		Aufwand	Ertrag	Aufwand	Ertrag	Aufwand	Ertrag
3053.00	AG-Beiträge an Unfall- und Personal-Haftpflichtversicherungen	200.70					
3054.00	AG-Beiträge an Familienausgleichskasse	246.25					
3055.00	AG-Beiträge an Krankentaggeldversicherungen	440.45					
3144.00	Unterhalt Hochbauten, Gebäude	373.20					
<b>218</b>	<b>Tagesbetreuung</b>	<b>365'344.34</b>	<b>333'551.58</b>	<b>521'000.00</b>	<b>338'300.00</b>	<b>431'288.29</b>	<b>321'944.53</b>
	<i>Nettoergebnis</i>		<i>31'792.76</i>		<i>182'700.00</i>		<i>109'343.76</i>
<b>2180</b>	<b>Tagesbetreuung</b>	<b>365'344.34</b>	<b>333'551.58</b>	<b>521'000.00</b>	<b>338'300.00</b>	<b>431'288.29</b>	<b>321'944.53</b>
	<i>Nettoergebnis</i>		<i>31'792.76</i>		<i>182'700.00</i>		<i>109'343.76</i>
3010.00	Löhne des Verwaltungs- und Betriebspersonals	229'848.36		284'300.00		226'647.53	
3010.09	Erstattung von Lohn des Verwaltungs- und Betriebspersonal	-11'722.95				-52.65	
3049.00	Übrige Zulagen					190.00	
3050.00	AG-Beiträge AHV, IV, EO, ALV, Verwaltungskosten	14'101.30		18'200.00		16'086.49	
3052.00	AG-Beiträge an Pensionskassen	19'012.10		33'100.00		28'652.64	
3053.00	AG-Beiträge an Unfall- und Personal-Haftpflichtversicherungen	3'090.50		3'700.00		2'965.29	
3054.00	AG-Beiträge an Familienausgleichskasse	2'251.40		3'050.00		2'544.74	
3055.00	AG-Beiträge an Krankentaggeldversicherungen	4'055.45		5'200.00		4'424.56	
3090.00	Aus- und Weiterbildung des eigenen Personals	815.00		3'200.00			
3099.00	Übriger Personalaufwand	117.85		200.00		22.45	
3101.00	Betriebs-, Verbrauchsmaterial	1'222.33		2'500.00		1'358.85	
3105.00	Lebensmittel	55'401.85		65'650.00		52'526.45	
3110.00	Anschaffung Büromöbel und - Geräte	1'398.90		3'250.00			
3118.00	Anschaffung immaterielle Anlagen / Software	4'120.65		1'200.00			
3130.00	Dienstleistungen Dritter	552.75		900.00		1'907.96	
3130.01	Allgemeine Verwaltungskosten	276.00		250.00			
3133.00	Intranet, Internet, Gis, Informatiknutzungsaufwand	978.25					
3137.00	Steuern und Abgaben	8'362.80		12'000.00		7'908.30	
3150.00	Unterhalt Büromöbel und -geräte			500.00			

Funktionale Gliederung		Rechnung 2025		Budget 2025		Rechnung 2024	
		Aufwand	Ertrag	Aufwand	Ertrag	Aufwand	Ertrag
3151.00	Unterhalt Appartate, Maschinen, Geräte, Fahrzeuge, Werkzeuge			500.00		204.00	
3170.00	Spesenentschädigungen	7'205.10		7'800.00		5'746.38	
3171.00	Exkursionen, Schulreisen und Lager	42.20		1'000.00		1'108.20	
3637.00	Subvention Elternbeiträge	18'214.50		20'500.00		19'047.10	
3910.00	Interne Verrechnung von Dienstleistungen	6'000.00				6'000.00	
3920.00	Interne Verrechnung von Pacht, Mieten, Benützungskosten			54'000.00		54'000.00	
4240.00	Erträge aus Benützungsgebühren und Dienstleistungen		324'327.20		334'500.00		312'372.15
4630.00	Bundesbeiträge J+S		4'534.09		3'000.00		4'248.09
4631.00	Beiträge von Kantonen und Konkordaten		4'690.29		800.00		5'324.29
<b>219</b>	<b>Obligatorische Schule, Übriges</b>	<b>864'991.97</b>	<b>6'540.22</b>	<b>946'700.00</b>		<b>753'597.16</b>	<b>6'220.00</b>
	<i>Nettoergebnis</i>		<i>858'451.75</i>		<i>946'700.00</i>		<i>747'377.16</i>
<b>2190</b>	<b>Schulleitung / Schulpflege</b>	<b>325'106.95</b>		<b>362'200.00</b>		<b>280'032.40</b>	
	<i>Nettoergebnis</i>		<i>325'106.95</i>		<i>362'200.00</i>		<i>280'032.40</i>
3000.00	Entschädigungen, Tag- und Sitzungsgelder an Behörden und Kommissionen	93'801.40		135'000.00		141'046.65	
3010.00	Löhne des Verwaltungs- und Betriebspersonals	24'445.75					
3042.00	Verpflegungszulagen	54.00					
3050.00	AG-Beiträge AHV, IV, EO, ALV, Verwaltungskosten	8'077.35		8'650.00		9'398.45	
3052.00	AG-Beiträge an Pensionskassen	8'432.70				7'537.20	
3053.00	AG-Beiträge an Unfall- und Personal-Haftpflichtversicherungen	346.70		1'750.00		397.75	
3054.00	AG-Beiträge an Familienausgleichskasse	1'289.35		1'450.00		1'500.20	
3055.00	AG-Beiträge an Krankentaggeldversicherungen	4'921.70				4'334.40	
3090.00	Aus- und Weiterbildung des eigenen Personals	387.70		8'000.00		2'869.70	
3110.00	Anschaffung Büromöbel und - Geräte	147.20					
3130.00	Fachbegleitung SL	2'421.45		4'000.00		862.65	
3130.02	Mitglieder- und Verbandsbeiträge	1'220.00		2'150.00		2'120.00	
3170.00	Spesenentschädigungen	1'241.80		1'200.00		524.90	

Funktionale Gliederung		Rechnung 2025		Budget 2025		Rechnung 2024	
		Aufwand	Ertrag	Aufwand	Ertrag	Aufwand	Ertrag
3611.00	Entschädigungen an Kantone und Konkordate	178'319.85		200'000.00		109'440.50	
<b>2191</b>	<b>Schulverwaltung</b>	<b>294'558.86</b>	<b>6'287.92</b>	<b>291'650.00</b>		<b>263'047.82</b>	<b>6'220.00</b>
	<i>Nettoergebnis</i>		<i>288'270.94</i>		<i>291'650.00</i>		<i>256'827.82</i>
3010.00	Löhne des Verwaltungs- und Betriebspersonals	206'647.63		206'150.00		181'051.92	
3050.00	AG-Beiträge AHV, IV, EO, ALV, Verwaltungskosten	12'609.90		13'200.00		12'075.00	
3052.00	AG-Beiträge an Pensionskassen	27'028.70		24'000.00		23'626.50	
3053.00	AG-Beiträge an Unfall- und Personal-Haftpflichtversicherungen	2'842.65		2'650.00		2'621.70	
3054.00	AG-Beiträge an Familienausgleichskasse	2'012.75		2'250.00		1'921.05	
3055.00	AG-Beiträge an Krankentaggeldversicherungen	3'403.40		3'800.00		3'445.35	
3090.00	Aus- und Weiterbildung des eigenen Personals			1'000.00		410.25	
3091.00	Personalwerbung	4'174.90		4'000.00		6'283.40	
3099.00	Übriger Personalaufwand	8'059.30		1'800.00		1'078.89	
3100.00	Büromaterial	2'173.49		2'850.00		2'191.20	
3102.00	Drucksachen, Publikationen	2'970.00		2'000.00		2'420.00	
3103.00	Fachliteratur, Zeitschriften			500.00		46.15	
3110.00	Anschaffung Büromöbel und - Geräte	3'308.77		3'900.00		281.60	
3118.00	Anschaffung immaterielle Anlagen / Software	3'477.65		4'500.00		3'073.80	
3130.00	Dienstleistungen Dritter	4'124.37		6'700.00		4'854.11	
3130.01	Allgemeine Verwaltungskosten	6'217.85		6'500.00		7'263.80	
3133.00	Intranet, Internet, Gis, Informatiknutzungsaufwand	509.50				1'211.05	
3162.00	Raten für operatives Leasing	4'683.00		5'050.00		8'763.70	
3170.00	Spesenentschädigungen	315.00		800.00		428.35	
4210.00	Gebühren für Amtshandlungen / Mahngebühren		170.00				220.00
4260.00	Rückerstattungen und Kostenbeteiligungen Dritter		117.92				
4910.00	Aufteilung Personalaufwand		6'000.00				6'000.00
<b>2192</b>	<b>Volksschule, Sonstiges</b>	<b>245'326.16</b>	<b>252.30</b>	<b>292'850.00</b>		<b>210'516.94</b>	
	<i>Nettoergebnis</i>		<i>245'073.86</i>		<i>292'850.00</i>		<i>210'516.94</i>
3090.00	Aus- und Weiterbildung des eigenen Personals	15'138.05		17'000.00		3'482.00	

Funktionale Gliederung	Rechnung 2025		Budget 2025		Rechnung 2024	
	Aufwand	Ertrag	Aufwand	Ertrag	Aufwand	Ertrag
3099.00	Übriger Personalaufwand	6'165.30		13'050.00		6'248.29
3103.00	Fachliteratur, Zeitschriften	6'006.92		9'500.00		5'847.90
3104.00	Lehrmittel	1'384.38		1'800.00		1'043.41
3105.00	Lebensmittel	1'934.85		500.00		482.00
3110.00	Anschaffung Büromöbel und - Geräte					567.00
3113.00	Anschaffung Hardware	136.00		1'800.00		23'760.95
3118.00	Anschaffung immaterielle Anlagen / Software	14'980.80		16'200.00		7'131.55
3130.00	Dienstleistungen Dritter	24'372.24		50'300.00		5'827.90
3130.01	Allgemeine Verwaltungskosten	274.51		700.00		
3170.00	Spesenentschädigungen	162.40		600.00		
3171.01	Projekte, Exkursionen, Sporttag	771.55		2'400.00		
3611.00	Entschädigung an Verkehrsunterricht durch Kapo	4'228.50		4'500.00		4'408.00
3611.02	Entschädigung an Kanton / Schulsozialarbeit	94'450.00		94'500.00		94'450.00
3612.06	Schulpsychologischer Dienst	74'734.66		80'000.00		57'267.94
3637.03	Beiträge an Abonnemente / Schülertransporte	586.00				
4260.00	Rückerstattungen und Kostenbeteiligungen Dritter		252.30			
<b>22</b>	<b>Sonderschulen</b>	<b>471'534.90</b>	<b>8'667.60</b>	<b>446'550.00</b>	<b>6'000.00</b>	<b>410'917.26</b>
	<i>Nettoergebnis</i>		<i>462'867.30</i>		<i>440'550.00</i>	<i>402'358.86</i>
<b>220</b>	<b>Sonderschulen</b>	<b>471'534.90</b>	<b>8'667.60</b>	<b>446'550.00</b>	<b>6'000.00</b>	<b>410'917.26</b>
	<i>Nettoergebnis</i>		<i>462'867.30</i>		<i>440'550.00</i>	<i>402'358.86</i>
<b>2200</b>	<b>Sonderschulen</b>	<b>471'534.90</b>	<b>8'667.60</b>	<b>446'550.00</b>	<b>6'000.00</b>	<b>410'917.26</b>
	<i>Nettoergebnis</i>		<i>462'867.30</i>		<i>440'550.00</i>	<i>402'358.86</i>
3631.02	Beiträge an Kanton (Sonderschulen)	263'258.00		224'000.00		224'434.00
3631.03	Beiträge an Kanton (Spitalschulen)	18'936.45		14'000.00		15'458.90
3632.00	Beiträge an Gemeinden und Zweckverbände, SVZ	168'992.25		178'550.00		147'269.41
3634.00	Beiträge an öffentliche Unternehmen	20'348.20		30'000.00		21'684.95
3635.01	Beiträge an private Unternehmen					2'070.00

Funktionale Gliederung		Rechnung 2025		Budget 2025		Rechnung 2024	
		Aufwand	Ertrag	Aufwand	Ertrag	Aufwand	Ertrag
4260.00	Rückerstattungen und Kostenbeteiligungen Dritter		3'020.00		6'000.00		4'770.00
4632.00	Anteil Sekundarschulgemeinde Beitrag Spitalschulen		5'647.60				3'788.40
<b>23</b>	<b>Berufliche Grundbildung</b>	<b>600.00</b>		<b>900.00</b>		<b>948.00</b>	
	<i>Nettoergebnis</i>		600.00		900.00		948.00
<b>230</b>	<b>Berufliche Grundbildung</b>	<b>600.00</b>		<b>900.00</b>		<b>948.00</b>	
	<i>Nettoergebnis</i>		600.00		900.00		948.00
<b>2300</b>	<b>Berufliche Grundbildung</b>	<b>600.00</b>		<b>900.00</b>		<b>948.00</b>	
	<i>Nettoergebnis</i>		600.00		900.00		948.00
3631.01	Beiträge an Kantone und Konkordate	600.00		900.00		948.00	
<b>3</b>	<b>KULTUR, SPORT UND FREIZEIT</b>	<b>236'472.36</b>	<b>7'962.05</b>	<b>229'900.00</b>	<b>8'800.00</b>	<b>236'506.49</b>	<b>9'176.45</b>
	<i>Nettoergebnis</i>		228'510.31		221'100.00		227'330.04
<b>31</b>	<b>Kulturerbe</b>	<b>20'571.45</b>		<b>150.00</b>		<b>14'925.50</b>	
	<i>Nettoergebnis</i>		20'571.45		150.00		14'925.50
<b>312</b>	<b>Denkmalpflege und Heimatschutz</b>	<b>20'571.45</b>		<b>150.00</b>		<b>14'925.50</b>	
	<i>Nettoergebnis</i>		20'571.45		150.00		14'925.50
<b>3120</b>	<b>Denkmalpflege und Heimatschutz</b>	<b>20'571.45</b>		<b>150.00</b>		<b>14'925.50</b>	
	<i>Nettoergebnis</i>		20'571.45		150.00		14'925.50
3130.02	Mitglieder- und Verbandsbeiträge			150.00		150.00	
3132.00	Honorare externe Beratungen, Gutachten, Fachexpertisen usw.	20'571.45				14'775.50	
<b>32</b>	<b>Kultur, übrige</b>	<b>207'393.31</b>	<b>7'962.05</b>	<b>218'950.00</b>	<b>8'800.00</b>	<b>214'583.24</b>	<b>9'176.45</b>
	<i>Nettoergebnis</i>		199'431.26		210'150.00		205'406.79
<b>321</b>	<b>Bibliotheken</b>	<b>180'673.49</b>	<b>7'962.05</b>	<b>189'450.00</b>	<b>8'800.00</b>	<b>187'841.54</b>	<b>9'176.45</b>
	<i>Nettoergebnis</i>		172'711.44		180'650.00		178'665.09

Funktionale Gliederung		Rechnung 2025		Budget 2025		Rechnung 2024	
		Aufwand	Ertrag	Aufwand	Ertrag	Aufwand	Ertrag
<b>3210</b>	<b>Bibliotheken</b>	<b>180'673.49</b>	<b>7'962.05</b>	<b>189'450.00</b>	<b>8'800.00</b>	<b>187'841.54</b>	<b>9'176.45</b>
	<i>Nettoergebnis</i>		<i>172'711.44</i>		<i>180'650.00</i>		<i>178'665.09</i>
3000.00	Entschädigungen, Tag- und Sitzungsgelder an Behörden und Kommissionen	180.00					
3010.00	Löhne des Verwaltungs- und Betriebspersonals	77'681.00		80'000.00		75'561.80	
3010.09	Erstattung von Lohn des Verwaltungs- und Betriebspersonal	-4'675.95					
3050.00	AG-Beiträge AHV, IV, EO, ALV, Verwaltungskosten	4'586.20		5'100.00		4'852.15	
3052.00	AG-Beiträge an Pensionskassen	7'045.90		3'000.00		5'406.60	
3053.00	AG-Beiträge an Unfall- und Personal-Haftpflichtversicherungen	1'081.15		1'050.00		859.50	
3054.00	AG-Beiträge an Familienausgleichskasse	732.05		850.00		774.45	
3055.00	AG-Beiträge an Krankentaggeldversicherungen	1'305.85		1'450.00		1'385.00	
3090.00	Aus- und Weiterbildung des eigenen Personals			1'500.00		100.00	
3091.00	Personalwerbung	2'867.25				918.40	
3099.00	Übriger Personalaufwand	19.35		100.00		9.60	
3100.00	Büromaterial	1'400.65		2'500.00		2'436.60	
3101.00	Betriebs-, Verbrauchsmaterial	125.30		1'000.00		322.25	
3102.00	Drucksachen, Publikationen	2'533.75		5'000.00		3'022.55	
3103.00	Medieneinkauf	14'500.44		19'500.00		19'711.89	
3106.00	Medizinsisches Material			50.00			
3110.00	Anschaffung Mobiliar	1'344.65		200.00		418.35	
3119.00	Anschaffung übrige nicht aktivierbare Anlagen			100.00		179.75	
3130.00	Dienstleistungen Dritter	2'288.90		7'000.00		6'568.35	
3130.01	Allgemeine Verwaltungskosten	1'927.20		2'150.00		1'838.55	
3130.02	Mitglieder- und Verbandsbeiträge	100.00		1'600.00		445.00	
3133.00	Intranet, Internet, Gis, Informatiknutzungsaufwand	5'556.30				5'806.25	
3158.00	Unterhalt immaterielle Anlagen (Software)	166.70				14.00	
3159.00	Unterhalt übrige mobile Anlagen	383.80		500.00			
3170.00	Spesenentschädigungen	243.75		300.00		300.00	
3632.00	Beiträge an Gemeinden und Zweckverbände	14'279.25		11'500.00		11'910.50	

Funktionale Gliederung		Rechnung 2025		Budget 2025		Rechnung 2024	
		Aufwand	Ertrag	Aufwand	Ertrag	Aufwand	Ertrag
3920.00	Interne Verrechnung von Pacht, Mieten, Benützungskosten	45'000.00		45'000.00		45'000.00	
4210.02	Mahngebühren		1'119.85		1'200.00		1'128.00
4240.00	Erträge aus Dienstleistungen		5'804.00		6'300.00		6'315.00
4390.00	Übriger Ertrag		1'038.20		1'300.00		1'733.45
<b>322</b>	<b>Musik und Theater</b>	<b>5'300.00</b>		<b>4'000.00</b>		<b>6'000.00</b>	
	<i>Nettoergebnis</i>		<i>5'300.00</i>		<i>4'000.00</i>		<i>6'000.00</i>
<b>3220</b>	<b>Konzert und Theater</b>	<b>5'300.00</b>		<b>4'000.00</b>		<b>6'000.00</b>	
	<i>Nettoergebnis</i>		<i>5'300.00</i>		<i>4'000.00</i>		<i>6'000.00</i>
3636.00	Beiträge an private Organisationen ohne Erwerbszweck	5'300.00		4'000.00		6'000.00	
<b>329</b>	<b>Kultur, Übriges</b>	<b>21'419.82</b>		<b>25'500.00</b>		<b>20'741.70</b>	
	<i>Nettoergebnis</i>		<i>21'419.82</i>		<i>25'500.00</i>		<i>20'741.70</i>
<b>3290</b>	<b>Kultur, Übriges</b>	<b>21'419.82</b>		<b>25'500.00</b>		<b>20'741.70</b>	
	<i>Nettoergebnis</i>		<i>21'419.82</i>		<i>25'500.00</i>		<i>20'741.70</i>
3101.00	Betriebs-, Verbrauchsmaterial	535.82		500.00		276.00	
3632.00	Beiträge an Gemeinden und Zweckverbände	339.70				254.00	
3636.00	Beiträge an private Organisationen ohne Erwerbszweck	20'544.30		25'000.00		20'211.70	
<b>34</b>	<b>Sport und Freizeit</b>	<b>8'507.60</b>		<b>10'800.00</b>		<b>6'997.75</b>	
	<i>Nettoergebnis</i>		<i>8'507.60</i>		<i>10'800.00</i>		<i>6'997.75</i>
<b>341</b>	<b>Sport</b>			<b>2'000.00</b>		<b>500.00</b>	
	<i>Nettoergebnis</i>				<i>2'000.00</i>		<i>500.00</i>
<b>3410</b>	<b>Sport</b>			<b>2'000.00</b>		<b>500.00</b>	
	<i>Nettoergebnis</i>				<i>2'000.00</i>		<i>500.00</i>
3636.00	Beiträge an private Organisationen ohne Erwerbszweck			2'000.00		500.00	
<b>342</b>	<b>Freizeit</b>	<b>8'507.60</b>		<b>8'800.00</b>		<b>6'497.75</b>	

Funktionale Gliederung		Rechnung 2025		Budget 2025		Rechnung 2024	
		Aufwand	Ertrag	Aufwand	Ertrag	Aufwand	Ertrag
	<i>Nettoergebnis</i>		8'507.60		8'800.00		6'497.75
<b>3420</b>	<b>Freizeit</b>	<b>8'507.60</b>		<b>8'800.00</b>		<b>6'497.75</b>	
	<i>Nettoergebnis</i>		8'507.60		8'800.00		6'497.75
3140.00	Unterhalt an Grundstücken	807.60		1'000.00		397.75	
3636.00	Beiträge an private Organisationen ohne Erwerbszweck	400.00		500.00		500.00	
3910.00	Interne Verrechnung von Dienstleistungen	7'300.00		7'300.00		5'600.00	
<b>4</b>	<b>GESUNDHEIT</b>	<b>1'480'762.91</b>		<b>1'206'200.00</b>	<b>2'000.00</b>	<b>1'391'315.94</b>	<b>415.60</b>
	<i>Nettoergebnis</i>		1'480'762.91		1'204'200.00		1'390'900.34
<b>41</b>	<b>Spitäler, Kranken- und Pflegeheime</b>	<b>596'175.30</b>		<b>430'900.00</b>		<b>578'494.65</b>	
	<i>Nettoergebnis</i>		596'175.30		430'900.00		578'494.65
<b>412</b>	<b>Kranken-, Alters- und Pflegeheime</b>	<b>596'175.30</b>		<b>430'900.00</b>		<b>578'494.65</b>	
	<i>Nettoergebnis</i>		596'175.30		430'900.00		578'494.65
<b>4125</b>	<b>Pflegefinanzierung Kranken-, Alters- und Pflegeheime</b>	<b>596'175.30</b>		<b>430'900.00</b>		<b>578'494.65</b>	
	<i>Nettoergebnis</i>		596'175.30		430'900.00		578'494.65
3634.40	Beiträge an öffentl. Unternehmen - LZP	593'127.05		428'400.00		576'951.10	
3634.45	Beiträge an öffentl. Unternehmen - Akutpflege			2'500.00		1'543.55	
3635.00	Beiträge an Sozialhilfeempfänger (MiGeL)	3'048.25					
<b>42</b>	<b>Ambulante Krankenpflege</b>	<b>836'996.11</b>		<b>695'700.00</b>		<b>757'602.09</b>	
	<i>Nettoergebnis</i>		836'996.11		695'700.00		757'602.09
<b>421</b>	<b>Ambulante Krankenpflege</b>	<b>831'072.11</b>		<b>689'700.00</b>		<b>751'702.09</b>	
	<i>Nettoergebnis</i>		831'072.11		689'700.00		751'702.09
<b>4210</b>	<b>Ambulante Krankenpflege</b>	<b>4'964.44</b>		<b>38'200.00</b>		<b>37'607.09</b>	
	<i>Nettoergebnis</i>		4'964.44		38'200.00		37'607.09
3634.00	Beiträge an öffentliche Unternehmen	593.59		32'300.00		33'537.09	
3635.01	Beiträge an private Unternehmen	488.25					

Funktionale Gliederung		Rechnung 2025		Budget 2025		Rechnung 2024	
		Aufwand	Ertrag	Aufwand	Ertrag	Aufwand	Ertrag
3636.00	Beiträge an private Organisationen ohne Erwerbszweck	3'882.60		4'900.00		3'841.00	
3637.00	Beiträge an Private			1'000.00		229.00	
<b>4215</b>	<b>Pflegefinanzierung ambulante Krankenpflege (Spitex)</b>	<b>826'107.67</b>		<b>651'500.00</b>		<b>714'095.00</b>	
	<i>Nettoergebnis</i>		826'107.67		651'500.00		714'095.00
3634.50	Beiträge an öffentl.Unternehmen - Pflegeleistungen Spitex	648'916.17		573'000.00		603'850.64	
3634.54	Beiträge an öffentl.Unternehmen - Nichtpflegerische Leistungen	34'656.88		25'000.00		40'274.14	
3634.55	Beiträge an öffentl.Unternehmen - Akutpflege Spitex			1'000.00			
3635.50	Beiträge an private Unternehmen - Pflegeleistungen Spitex	142'534.62		50'000.00		69'846.27	
3635.54	Beiträge an private Unternehmen - Nichtpflegerische Leistungen			2'000.00		123.95	
3635.55	Beiträge an private Unternehmen - Akutpflege Spitex			500.00			
<b>422</b>	<b>Rettungsdienste</b>	<b>5'924.00</b>		<b>6'000.00</b>		<b>5'900.00</b>	
	<i>Nettoergebnis</i>		5'924.00		6'000.00		5'900.00
<b>4220</b>	<b>Rettungsdienst</b>	<b>5'924.00</b>		<b>6'000.00</b>		<b>5'900.00</b>	
	<i>Nettoergebnis</i>		5'924.00		6'000.00		5'900.00
3612.00	Entschädigung an Schutz und Rettung Stadt Zürich	5'924.00		6'000.00		5'900.00	
<b>43</b>	<b>Gesundheitsprävention</b>	<b>41'340.50</b>		<b>71'300.00</b>	<b>2'000.00</b>	<b>48'947.50</b>	<b>415.60</b>
	<i>Nettoergebnis</i>		41'340.50		69'300.00		48'531.90
<b>431</b>	<b>Alkohol- und Drogenprävention</b>	<b>16'114.55</b>		<b>41'200.00</b>	<b>2'000.00</b>	<b>22'242.75</b>	<b>415.60</b>
	<i>Nettoergebnis</i>		16'114.55		39'200.00		21'827.15
<b>4310</b>	<b>Alkohol- und Drogenprävention</b>	<b>16'114.55</b>		<b>41'200.00</b>	<b>2'000.00</b>	<b>22'242.75</b>	<b>415.60</b>
	<i>Nettoergebnis</i>		16'114.55		39'200.00		21'827.15

Funktionale Gliederung		Rechnung 2025		Budget 2025		Rechnung 2024	
		Aufwand	Ertrag	Aufwand	Ertrag	Aufwand	Ertrag
3612.00	Entschädigungen an Gemeinden und Zweckverbände	7'678.85		6'500.00		7'677.15	
3612.05	Entschädigung an IKA Sozialdienst	8'435.70		34'700.00		14'565.60	
4612.01	Entschädigungen von Gemeinden und Zweckverbänden				2'000.00		415.60
<b>433</b>	<b>Schulgesundheitsdienst</b>	<b>24'623.80</b>		<b>28'700.00</b>		<b>26'317.95</b>	
	<i>Nettoergebnis</i>		24'623.80		28'700.00		26'317.95
<b>4330</b>	<b>Schulgesundheitsdienst</b>	<b>24'623.80</b>		<b>28'700.00</b>		<b>26'317.95</b>	
	<i>Nettoergebnis</i>		24'623.80		28'700.00		26'317.95
3010.00	Löhne des Verwaltungs- und Betriebspersonals	1'698.80		1'700.00		3'596.60	
3053.00	AG-Beiträge an Unfall- und Personal-Haftpflichtversicherungen	4.65		50.00		8.00	
3055.00	AG-Beiträge an Krankentaggeldversicherungen	31.10				37.00	
3101.00	Betriebs-, Verbrauchsmaterial	618.80		1'200.00		517.35	
3136.00	Dienstleistungsaufwand für privatärztliche Tätigkeit	2'070.70		2'000.00		1'787.50	
3170.00	Spesenentschädigungen	175.55					
3637.02	Beiträge an Schulzahnuntersuche	20'024.20		23'750.00		20'371.50	
<b>434</b>	<b>Lebensmittelkontrolle</b>	<b>602.15</b>		<b>1'400.00</b>		<b>386.80</b>	
	<i>Nettoergebnis</i>		602.15		1'400.00		386.80
<b>4340</b>	<b>Lebensmittelkontrolle</b>	<b>602.15</b>		<b>1'400.00</b>		<b>386.80</b>	
	<i>Nettoergebnis</i>		602.15		1'400.00		386.80
3130.00	Dienstleistungen Dritter	502.15		1'300.00		286.80	
3130.02	Mitglieder- und Verbandsbeiträge	100.00		100.00		100.00	
<b>49</b>	<b>Gesundheitswesen, Übriges</b>	<b>6'251.00</b>		<b>8'300.00</b>		<b>6'271.70</b>	
	<i>Nettoergebnis</i>		6'251.00		8'300.00		6'271.70
<b>490</b>	<b>Gesundheitswesen, Übriges</b>	<b>6'251.00</b>		<b>8'300.00</b>		<b>6'271.70</b>	
	<i>Nettoergebnis</i>		6'251.00		8'300.00		6'271.70

Funktionale Gliederung		Rechnung 2025		Budget 2025		Rechnung 2024	
		Aufwand	Ertrag	Aufwand	Ertrag	Aufwand	Ertrag
<b>4900</b>	<b>Gesundheitswesen, übriges</b>	<b>6'251.00</b>		<b>8'300.00</b>		<b>6'271.70</b>	
	<i>Nettoergebnis</i>		6'251.00		8'300.00		6'271.70
3130.00	Dienstleistungen Dritter	600.00		2'300.00		600.00	
3631.00	Beitrag an Kanton ärztlicher Notfalldienst	5'651.00		6'000.00		5'671.70	
<b>5</b>	<b>SOZIALE SICHERHEIT</b>	<b>4'836'754.09</b>	<b>2'711'093.55</b>	<b>4'081'550.00</b>	<b>1'754'150.00</b>	<b>4'257'692.33</b>	<b>2'326'493.80</b>
	<i>Nettoergebnis</i>		2'125'660.54		2'327'400.00		1'931'198.53
<b>51</b>	<b>Krankheit und Unfall</b>	<b>233'836.10</b>	<b>233'836.10</b>	<b>160'000.00</b>	<b>160'000.00</b>	<b>166'918.45</b>	<b>166'918.45</b>
	<i>Nettoergebnis</i>						
<b>512</b>	<b>Prämienverbilligungen</b>	<b>233'836.10</b>	<b>233'836.10</b>	<b>160'000.00</b>	<b>160'000.00</b>	<b>166'918.45</b>	<b>166'918.45</b>
	<i>Nettoergebnis</i>						
<b>5120</b>	<b>Prämienverbilligungen</b>	<b>233'836.10</b>	<b>233'836.10</b>	<b>160'000.00</b>	<b>160'000.00</b>	<b>166'918.45</b>	<b>166'918.45</b>
	<i>Nettoergebnis</i>						
3635.10	Beiträge an KK für Sozialhilfebeziehende	233'836.10		160'000.00		166'918.45	
4631.00	Beiträge von Kantonen und Konkordaten		149'842.40		88'000.00		113'106.95
4637.10	Rückerstattungen von KK-Prämien Sozialhilfeempfänger		83'993.70		72'000.00		53'811.50
<b>52</b>	<b>Invalidität</b>	<b>862'994.30</b>	<b>592'995.00</b>	<b>748'000.00</b>	<b>532'600.00</b>	<b>817'051.15</b>	<b>571'270.00</b>
	<i>Nettoergebnis</i>		269'999.30		215'400.00		245'781.15
<b>522</b>	<b>Ergänzungsleistungen IV</b>	<b>862'994.30</b>	<b>592'995.00</b>	<b>748'000.00</b>	<b>532'600.00</b>	<b>817'051.15</b>	<b>571'270.00</b>
	<i>Nettoergebnis</i>		269'999.30		215'400.00		245'781.15
<b>5220</b>	<b>Ergänzungsleistungen IV</b>	<b>862'994.30</b>	<b>592'995.00</b>	<b>748'000.00</b>	<b>532'600.00</b>	<b>817'051.15</b>	<b>571'270.00</b>
	<i>Nettoergebnis</i>		269'999.30		215'400.00		245'781.15
3181.20	Abschreibung von Rückerstattungsforderungen Ergänzungsleistungen					472.00	
3181.28	Erlas von Rückerstattungsforderungen Ergänzungsleistungen			2'000.00			
3637.20	Ergänzungsleistungen zur IV	830'064.00		710'000.00		764'907.00	

Funktionale Gliederung		Rechnung 2025		Budget 2025		Rechnung 2024	
		Aufwand	Ertrag	Aufwand	Ertrag	Aufwand	Ertrag
3637.22	EL-Krankheits- und Behinderungskosten zur IV	32'930.30		36'000.00		51'672.15	
4631.00	Beiträge von Kantonen und Konkordaten		577'685.00		502'600.00		570'171.00
4637.20	Rückerstattungen Ergänzungsleistungen (zu Unrecht bezogene Leistungen)		15'310.00		20'000.00		
4637.21	Rückerstattungen Ergänzungsleistungen (rechtmässig bezogen aus Nachlass)				10'000.00		
4637.22	Rückerstattungen EL-Krankheitskosten (zu Unrecht bezogene Leistungen)						1'099.00
<b>53</b>	<b>Alter und Hinterlassene</b>	<b>645'668.08</b>	<b>436'307.40</b>	<b>501'100.00</b>	<b>326'000.00</b>	<b>557'989.35</b>	<b>387'707.50</b>
	<i>Nettoergebnis</i>		<i>209'360.68</i>		<i>175'100.00</i>		<i>170'281.85</i>
<b>531</b>	<b>Alters- und Hinterlassenenversicherung AHV</b>	<b>7'927.35</b>	<b>2'981.00</b>	<b>5'600.00</b>	<b>4'000.00</b>	<b>12'209.20</b>	<b>5'208.50</b>
	<i>Nettoergebnis</i>		<i>4'946.35</i>		<i>1'600.00</i>		<i>7'000.70</i>
<b>5310</b>	<b>Alters- und Hinterlassenenversicherung AHV</b>	<b>7'927.35</b>	<b>2'981.00</b>	<b>5'600.00</b>	<b>4'000.00</b>	<b>12'209.20</b>	<b>5'208.50</b>
	<i>Nettoergebnis</i>		<i>4'946.35</i>		<i>1'600.00</i>		<i>7'000.70</i>
3633.00	Beiträge an öffentliche Sozialversicherungen	7'927.35		5'600.00		12'209.20	
4613.00	Entschädigungen von öffentlichen Sozialversicherungen		2'981.00		4'000.00		5'208.50
<b>532</b>	<b>Ergänzungsleistungen AHV</b>	<b>585'181.86</b>	<b>433'326.40</b>	<b>460'000.00</b>	<b>322'000.00</b>	<b>535'382.45</b>	<b>382'499.00</b>
	<i>Nettoergebnis</i>		<i>151'855.46</i>		<i>138'000.00</i>		<i>152'883.45</i>
<b>5320</b>	<b>Ergänzungsleistungen AHV</b>	<b>585'181.86</b>	<b>433'326.40</b>	<b>460'000.00</b>	<b>322'000.00</b>	<b>535'382.45</b>	<b>382'499.00</b>
	<i>Nettoergebnis</i>		<i>151'855.46</i>		<i>138'000.00</i>		<i>152'883.45</i>
3637.21	Ergänzungsleistungen zur AHV	529'243.00		420'000.00		490'447.00	
3637.23	EL-Krankheits- und Behinderungskosten (zur AHV)	55'938.86		40'000.00		44'935.45	
4631.00	Beiträge von Kantonen und Konkordaten		406'642.00		322'000.00		360'047.00
4637.20	Rückerstattungen Ergänzungsleistungen (zu Unrecht bezogene Leistungen)		24'738.00				22'452.00
4637.22	Rückerstattungen EL-Krankheitskosten (zu Unrecht bezogene Leistungen)		1'946.40				
<b>535</b>	<b>Leistungen an das Alter</b>	<b>52'558.87</b>		<b>35'500.00</b>		<b>10'397.70</b>	

Funktionale Gliederung		Rechnung 2025		Budget 2025		Rechnung 2024	
		Aufwand	Ertrag	Aufwand	Ertrag	Aufwand	Ertrag
	<i>Nettoergebnis</i>		52'558.87		35'500.00		10'397.70
<b>5350</b>	<b>Leistungen an das Alter</b>	<b>52'558.87</b>		<b>35'500.00</b>		<b>10'397.70</b>	
	<i>Nettoergebnis</i>		52'558.87		35'500.00		10'397.70
3102.00	Drucksachen, Publikationen	550.00					
3130.00	DL Dritter, Events fürs Alter und Projekte	3'189.57		3'000.00			
3130.01	Dienstleistungen Dritter	682.00					
3132.00	Honorare externe Beratungen, Gutachten, Fachexpertisen usw.	18'714.50		10'000.00			
3636.00	Beiträge an private Organisationen ohne Erwerbszweck	6'694.45		8'500.00		5'925.55	
3636.01	Infostelle Pro Senectute / CareNet+	22'728.35		14'000.00		4'472.15	
<b>54</b>	<b>Familie und Jugend</b>	<b>1'307'222.77</b>	<b>501'230.31</b>	<b>1'233'150.00</b>	<b>390'200.00</b>	<b>1'201'727.81</b>	<b>367'467.75</b>
	<i>Nettoergebnis</i>		805'992.46		842'950.00		834'260.06
<b>543</b>	<b>Alimentenbevorschussung und -inkasso</b>	<b>39'943.65</b>	<b>4'800.00</b>	<b>20'000.00</b>	<b>4'800.00</b>	<b>30'340.55</b>	<b>4'800.00</b>
	<i>Nettoergebnis</i>		35'143.65		15'200.00		25'540.55
<b>5430</b>	<b>Alimentenbevorschussung und -inkasso</b>	<b>39'943.65</b>	<b>4'800.00</b>	<b>20'000.00</b>	<b>4'800.00</b>	<b>30'340.55</b>	<b>4'800.00</b>
	<i>Nettoergebnis</i>		35'143.65		15'200.00		25'540.55
3637.01	Alimentenbevorschussungen	39'943.65		20'000.00		30'340.55	
4637.00	Alimentenrückerstattungen		4'800.00		4'800.00		4'800.00
<b>544</b>	<b>Kinder- und Jugendschutz</b>	<b>627'865.79</b>	<b>84'584.50</b>	<b>551'200.00</b>	<b>1'400.00</b>	<b>613'569.80</b>	<b>1'618.15</b>
	<i>Nettoergebnis</i>		543'281.29		549'800.00		611'951.65
<b>5440</b>	<b>Jugendschutz</b>	<b>529'631.24</b>	<b>82'957.25</b>	<b>445'700.00</b>		<b>517'186.30</b>	
	<i>Nettoergebnis</i>		446'673.99		445'700.00		517'186.30
3631.01	Beiträge an Kanton - Ergänzende Hilfe zur Erziehung (KJG)	391'102.85		315'000.00		376'165.45	
3632.00	Beiträge an Gemeinden und Zweckverbände	137'717.64		130'200.00		141'020.85	
3636.00	Beiträge an private Organisationen ohne Erwerbszweck	810.75		500.00			

Funktionale Gliederung		Rechnung 2025		Budget 2025		Rechnung 2024	
		Aufwand	Ertrag	Aufwand	Ertrag	Aufwand	Ertrag
4631.00	Beiträge von Kantonen und Konkordaten (Versorgertaxen)		82'957.25				
<b>5442</b>	<b>Jugendarbeit</b>	<b>98'234.55</b>	<b>1'627.25</b>	<b>105'500.00</b>	<b>1'400.00</b>	<b>96'383.50</b>	<b>1'618.15</b>
	<i>Nettoergebnis</i>		<i>96'607.30</i>		<i>104'100.00</i>		<i>94'765.35</i>
3010.00	Löhne des Verwaltungs- und Betriebspersonals	67'916.85		65'950.00		60'194.75	
3050.00	AG-Beiträge AHV, IV, EO, ALV, Verwaltungskosten	5'079.17		4'300.00		3'884.65	
3052.00	AG-Beiträge an Pensionskassen	4'592.21		4'250.00		9'767.80	
3053.00	AG-Beiträge an Unfall- und Personal-Haftpflichtversicherungen	831.72		900.00		747.70	
3054.00	AG-Beiträge an Familienausgleichskasse			700.00		616.90	
3055.00	AG-Beiträge an Krankentaggeldversicherungen	598.62		650.00		538.35	
3090.00	Aus- und Weiterbildung des eigenen Personals	427.00		2'450.00		987.00	
3091.00	Personalwerbung			50.00			
3099.00	Übriger Personalaufwand	64.70		1'050.00		980.30	
3100.00	Büromaterial	291.56		550.00		115.60	
3101.00	Betriebs-, Verbrauchsmaterial	630.93		550.00		438.10	
3101.01	Einkäufe Barbetrieb	817.78		1'200.00		1'375.05	
3111.00	Anschaffung Apparate, Maschinen, Geräte, Fahrzeuge, Werkzeuge	3'094.79		4'550.00		1'817.65	
3113.00	Anschaffung Hardware	1'692.46					
3118.00	Anschaffung immaterielle Anlagen / Software			200.00		38.50	
3120.00	Ver- und Entsorgung Liegenschaften VV	457.78		200.00		441.50	
3130.00	Telefon, Porti, Allg. Verwaltungsaufwand	1'285.66		1'100.00		1'185.15	
3130.01	Veranstaltungen, Öffentlichkeitsarbeit	85.73		850.00		295.80	
3130.02	Dienstleistungen Dritter	682.50		1'050.00		298.20	
3130.09	Veranstaltungen, Öffentlichkeitsarbeit	143.27					
3134.00	Sachversicherungsprämien			200.00		104.25	
3137.00	Steuern und Abgaben	199.15					
3151.00	Unterhalt Apparate, Maschinen, Geräte, Fahrzeuge, Werkzeuge	1'564.85		1'450.00		908.40	
3160.00	Miete und Pacht Liegenschaften	2'293.20		5'600.00		5'885.60	
3170.00	Spesenentschädigungen	1'952.03		200.00		58.90	

Funktionale Gliederung		Rechnung 2025		Budget 2025		Rechnung 2024	
		Aufwand	Ertrag	Aufwand	Ertrag	Aufwand	Ertrag
3170.01	Freizeitaktivitäten	310.87		500.00		48.35	
3170.02	Projekte	3'221.72		7'000.00		5'655.00	
4250.00	Verkaufserlöse Barbetrieb		665.07		700.00		956.75
4250.01	Einnahmen Veranstaltungen		517.28		450.00		502.15
4250.02	Einnahmen Projekte		444.90		100.00		101.85
4390.00	Sponsoren- und Gönnerbeiträge				150.00		
4470.00	Pacht- und Mietzinse Liegenschaften VV						57.40
<b>545</b>	<b>Leistungen an Familien</b>	<b>639'413.33</b>	<b>411'845.81</b>	<b>661'950.00</b>	<b>384'000.00</b>	<b>557'817.46</b>	<b>361'049.60</b>
	<i>Nettoergebnis</i>		<i>227'567.52</i>		<i>277'950.00</i>		<i>196'767.86</i>
<b>5450</b>	<b>Leistungen an Familien</b>	<b>7'400.00</b>	<b>22'056.05</b>	<b>15'000.00</b>	<b>17'000.00</b>	<b>1'687.50</b>	<b>6'185.10</b>
	<i>Nettoergebnis</i>	<i>14'656.05</i>		<i>2'000.00</i>		<i>4'497.60</i>	
3632.00	Beiträge an Gemeinden und Zweckverbände (Mandatsführung Berufsbeistände)	6'200.00		10'000.00		-3'200.00	
3636.00	Beiträge an private Organisationen, Vereine	1'200.00		5'000.00		4'887.50	
4631.00	Beiträge von Kantonen und Konkordaten		996.05		2'000.00		1'185.10
4632.00	Beiträge von Gemeinden und Zweckverbänden (Mandatsentschädigung)		21'060.00		15'000.00		5'000.00
<b>5451</b>	<b>Kindertagesstätten und Kinderhorte, Spielgruppen</b>	<b>632'013.33</b>	<b>389'789.76</b>	<b>646'950.00</b>	<b>367'000.00</b>	<b>556'129.96</b>	<b>354'864.50</b>
	<i>Nettoergebnis</i>		<i>242'223.57</i>		<i>279'950.00</i>		<i>201'265.46</i>
3010.00	Löhne des Verwaltungs- und Betriebspersonals	420'787.20		439'400.00		381'124.15	
3010.09	Erstattung von Lohn des Verwaltungs- und Betriebspersonal	-4'427.60				-681.20	
3050.00	AG-Beiträge AHV, IV, EO, ALV, Verwaltungskosten	25'484.40		28'100.00		21'875.26	
3052.00	AG-Beiträge an Pensionskassen	36'517.95		51'150.00		34'544.16	
3053.00	AG-Beiträge an Unfall- und Personal-Haftpflichtversicherungen	6'070.95		5'750.00		5'041.51	
3054.00	AG-Beiträge an Familienausgleichskasse	4'106.20		4'750.00		3'566.71	
3055.00	AG-Beiträge an Krankentaggeldversicherungen	7'687.60		8'050.00		6'841.94	
3090.00	Aus- und Weiterbildung des eigenen Personals	2'858.30		4'000.00		2'990.00	
3099.00	Übriger Personalaufwand	170.00		200.00		214.85	

Funktionale Gliederung		Rechnung 2025		Budget 2025		Rechnung 2024	
		Aufwand	Ertrag	Aufwand	Ertrag	Aufwand	Ertrag
3101.00	Betriebs-, Verbrauchsmaterial, Zeitschriften	1'162.35		2'500.00		1'596.25	
3104.00	Lehrmittel	2'011.01		3'500.00		1'976.83	
3105.00	Lebensmittel	27'992.00		27'850.00		25'036.95	
3130.00	Dienstleistungen Dritter			1'000.00		1'127.25	
3130.01	Allgemeine Verwaltungskosten	307.00		250.00			
3132.00	Honorare externe Beratungen, Gutachten, Fachexpertisen "Kita Lollipop"	1'626.60				1'313.00	
3132.01	Honorare externe Beratungen, Gutachten, Fachexpertisen usw. "externe Kitas"	2'080.00				1'833.00	
3151.00	Unterhalt Appartate, Maschinen, Geräte, Fahrzeuge, Werkzeuge	67.32		300.00			
3159.00	Unterhalt übrige mobile Anlagen	310.90		1'150.00		524.35	
3160.00	Miete Kinderkrippe "rosa Haus"	29'300.00		34'200.00		25'800.00	
3170.00	Spesenentschädigungen	100.00		200.00		100.00	
3171.00	Exkursionen, Schulreisen und Lager	760.55		1'100.00		547.25	
3635.01	Beiträge an private Unternehmen			1'000.00		640.00	
3636.00	Beiträge an private Organisationen ohne Erwerbszweck	1'783.80		1'500.00		556.60	
3637.00	Subventionen Elternbeiträge Kita Lollipop	38'662.80		31'000.00		38'567.10	
3637.01	Subventionen Elternbeiträge externe Kitas	5'894.00				994.00	
3920.00	Interne Verrechnung von Pacht, Mieten, Benützungskosten Spielgruppe	20'700.00					
4210.00	Gebühren für Amtshandlungen						40.00
4240.00	Erträge aus Benützungsgebühren und Dienstleistungen		390'284.50		366'600.00		354'644.50
4260.00	Rückerstattungen und Kostenbeteiligungen Dritter		110.00				180.00
4631.00	Beiträge von Kantonen und Konkordaten		-604.74		400.00		
<b>57</b>	<b>Sozialhilfe und Asylwesen</b>	<b>1'787'032.84</b>	<b>946'724.74</b>	<b>1'439'300.00</b>	<b>345'350.00</b>	<b>1'514'005.57</b>	<b>833'130.10</b>
	<i>Nettoergebnis</i>		<i>840'308.10</i>		<i>1'093'950.00</i>		<i>680'875.47</i>
<b>571</b>	<b>Beihilfen/Zuschüsse</b>	<b>98'024.00</b>	<b>69'526.00</b>	<b>60'000.00</b>	<b>34'000.00</b>	<b>65'982.00</b>	<b>46'794.00</b>
	<i>Nettoergebnis</i>		<i>28'498.00</i>		<i>26'000.00</i>		<i>19'188.00</i>

Funktionale Gliederung		Rechnung 2025		Budget 2025		Rechnung 2024	
		Aufwand	Ertrag	Aufwand	Ertrag	Aufwand	Ertrag
<b>5710</b>	<b>Beihilfen/Zuschüsse</b>	<b>98'024.00</b>	<b>69'526.00</b>	<b>60'000.00</b>	<b>34'000.00</b>	<b>65'982.00</b>	<b>46'794.00</b>
	<i>Nettoergebnis</i>		<i>28'498.00</i>		<i>26'000.00</i>		<i>19'188.00</i>
3637.24	Beihilfen	98'024.00		60'000.00		65'982.00	
4631.00	Kantonale Beihilfen / Zuschüsse		66'496.00		32'000.00		44'774.00
4637.24	Rückerstattungen Beihilfen (zu Unrecht bezogene Leistungen)		3'030.00		2'000.00		2'020.00
<b>572</b>	<b>Wirtschaftliche Hilfe</b>	<b>450'361.53</b>	<b>276'582.42</b>	<b>555'000.00</b>	<b>176'750.00</b>	<b>528'286.35</b>	<b>474'055.20</b>
	<i>Nettoergebnis</i>		<i>173'779.11</i>		<i>378'250.00</i>		<i>54'231.15</i>
<b>5720</b>	<b>Gesetzliche wirtschaftliche Hilfe</b>	<b>450'361.53</b>	<b>276'582.42</b>	<b>555'000.00</b>	<b>176'750.00</b>	<b>528'286.35</b>	<b>474'055.20</b>
	<i>Nettoergebnis</i>		<i>173'779.11</i>		<i>378'250.00</i>		<i>54'231.15</i>
3637.30	Gesetzliche WH an Schweizer ohne Kostenersatz	206'586.18		360'000.00		294'699.40	
3637.34	Gesetzliche WH an ausländische Staatsangehörige ohne Kostenersatz	99'843.65		75'000.00		83'858.45	
3637.35	Gesetzliche WH an ausländische Staatsangehörige mit vollem Kostenersatz	143'931.70		120'000.00		149'728.50	
4631.00	Beiträge von Kantonen und Konkordaten		7'241.37		15'750.00		2'259.85
4631.35	Kostenerstattungen des Kantons f. ausländische Staatsangeh. m. vollem Kostenersatz		149'573.75		65'000.00		154'831.45
4637.30	Rückerstattungen Dritter für Schweizer ohne Kostenersatz		120'715.75		60'000.00		306'753.35
4637.34	Rückerstattungen Dritter für ausländische Staatsangehörige ohne Kostenersatz		5'041.10		16'000.00		3'129.90
4637.35	Rückerstattungen Dritter für ausländische Staatsangehörige mit vollem Kostenersatz		-5'989.55		20'000.00		7'080.65
<b>573</b>	<b>Asylwesen</b>	<b>911'252.55</b>	<b>170'526.80</b>	<b>476'550.00</b>	<b>99'300.00</b>	<b>617'167.95</b>	<b>102'300.00</b>
	<i>Nettoergebnis</i>		<i>740'725.75</i>		<i>377'250.00</i>		<i>514'867.95</i>
<b>5730</b>	<b>Asylwesen</b>	<b>911'252.55</b>	<b>170'526.80</b>	<b>476'550.00</b>	<b>99'300.00</b>	<b>617'167.95</b>	<b>102'300.00</b>
	<i>Nettoergebnis</i>		<i>740'725.75</i>		<i>377'250.00</i>		<i>514'867.95</i>
3120.00	Ver- und Entsorgung Liegenschaften	6'999.20		1'950.00		3'086.15	
3130.00	Dienstleistungen Dritter / IAZH			12'800.00			

Funktionale Gliederung		Rechnung 2025		Budget 2025		Rechnung 2024	
		Aufwand	Ertrag	Aufwand	Ertrag	Aufwand	Ertrag
3160.00	Miete Wohnraum für Flüchtlinge	171'103.05		153'600.00		123'946.50	
3612.05	Entschädigung an IKA Sozialdienst	733'150.30		308'200.00		490'135.30	
4260.00	Rückerstattungen Mietzinsauslagen von SD Affoltern		138'076.80		99'300.00		102'300.00
4612.05	Entschädigung von IKA Sozialdienst		32'450.00				
<b>579</b>	<b>Fürsorge, Übriges</b>	<b>327'394.76</b>	<b>430'089.52</b>	<b>347'750.00</b>	<b>35'300.00</b>	<b>302'569.27</b>	<b>209'980.90</b>
	<i>Nettoergebnis</i>	<i>102'694.76</i>			<i>312'450.00</i>		<i>92'588.37</i>
<b>5790</b>	<b>Fürsorge, Übriges</b>	<b>327'394.76</b>	<b>430'089.52</b>	<b>347'750.00</b>	<b>35'300.00</b>	<b>302'569.27</b>	<b>209'980.90</b>
	<i>Nettoergebnis</i>	<i>102'694.76</i>			<i>312'450.00</i>		<i>92'588.37</i>
3010.00	Löhne des Verwaltungs- und Betriebspersonals	27'805.52		28'150.00		26'536.20	
3010.09	Erstattung von Lohn des Verwaltungs- und Betriebspersonal	-1'951.78				-2'591.55	
3050.00	AG-Beiträge AHV, IV, EO, ALV, Verwaltungskosten	1'645.30		1'800.00		1'538.20	
3052.00	AG-Beiträge an Pensionskassen	1'177.45		3'300.00		721.65	
3053.00	AG-Beiträge an Unfall- und Personal-Haftpflichtversicherungen	175.40		350.00		332.65	
3054.00	AG-Beiträge an Familienausgleichskasse	281.55		300.00		272.30	
3055.00	AG-Beiträge an Krankentaggeldversicherungen	503.65		500.00		486.30	
3099.00	Übriger Personalaufwand					1'337.75	
3103.00	Fachliteratur, Zeitschriften	74.00		100.00		74.00	
3130.00	Dienstleistungen Dritter / IAZH	31'113.40		20'000.00		-6'340.90	
3130.02	Mitglieder- und Verbandsbeiträge	2'580.75		2'600.00		2'590.00	
3170.00	Spesenentschädigungen	42.50				92.35	
3611.00	EL-Registerkosten /Korrektur KVG-Prämien	155.90		50.00		32.00	
3612.00	Entschädigungen an Gemeinden und Zweckverbände			17'400.00		11'809.15	
3612.05	Entschädigung an IKA Sozialdienst	225'710.12		237'700.00		227'220.00	
3613.00	Entschädigung an SVA	38'081.00		35'000.00		31'538.00	
3636.00	Beiträge an private Organisationen ohne Erwerbszweck			500.00			
3650.20	Wertberichtigungen Beteiligungen VV an Gemeinden und ZV					6'921.17	

Funktionale Gliederung		Rechnung 2025		Budget 2025		Rechnung 2024	
		Aufwand	Ertrag	Aufwand	Ertrag	Aufwand	Ertrag
4210.00	Gebühren für Amtshandlungen						360.00
4260.00	Rückerstattungen und Kostenbeteiligungen Dritter						616.70
4391.00	Aufwertung VV		6'921.17				
4611.00	Entschädigungen von Kantonen und Konkordaten		3'571.35		2'500.00		2'955.45
4612.01	Entschädigungen von Gemeinden und Zweckverbänden						26'710.50
4631.00	Integrationsagenda Kanton Zürich - Integrationspauschale (IAZH)		419'597.00		32'800.00		179'338.25
<b>6</b>	<b>VERKEHR UND NACHRICHTENÜBERMITTLUNG</b>	<b>953'496.39</b>	<b>385'558.49</b>	<b>1'033'150.00</b>	<b>393'100.00</b>	<b>1'011'294.49</b>	<b>441'783.69</b>
	<i>Nettoergebnis</i>		<i>567'937.90</i>		<i>640'050.00</i>		<i>569'510.80</i>
<b>61</b>	<b>Strassenverkehr</b>	<b>699'169.20</b>	<b>379'749.49</b>	<b>768'650.00</b>	<b>386'600.00</b>	<b>711'939.34</b>	<b>434'982.69</b>
	<i>Nettoergebnis</i>		<i>319'419.71</i>		<i>382'050.00</i>		<i>276'956.65</i>
<b>615</b>	<b>Gemeindestrassen</b>	<b>558'490.24</b>	<b>374'051.85</b>	<b>608'250.00</b>	<b>381'600.00</b>	<b>573'676.87</b>	<b>429'195.22</b>
	<i>Nettoergebnis</i>		<i>184'438.39</i>		<i>226'650.00</i>		<i>144'481.65</i>
<b>6150</b>	<b>Gemeindestrassen</b>	<b>558'490.24</b>	<b>374'051.85</b>	<b>608'250.00</b>	<b>381'600.00</b>	<b>573'676.87</b>	<b>429'195.22</b>
	<i>Nettoergebnis</i>		<i>184'438.39</i>		<i>226'650.00</i>		<i>144'481.65</i>
3000.00	Entschädigungen, Tag- und Sitzungsgelder an Behörden und Kommissionen	6'169.80		3'000.00		2'838.15	
3010.00	Löhne des Verwaltungs- und Betriebspersonals	318'571.97		327'400.00		324'652.30	
3010.09	Erstattung von Lohn des Verwaltungs- und Betriebspersonal	-1'284.50				-2'306.05	
3049.00	Dienstkleider	1'577.50		3'000.00		2'260.05	
3050.00	AG-Beiträge AHV, IV, EO, ALV, Verwaltungskosten	20'473.15		20'950.00		20'503.15	
3052.00	AG-Beiträge an Pensionskassen	36'452.40		37'900.00		34'872.65	
3053.00	AG-Beiträge an Unfall- und Personal- Haftpflichtversicherungen	6'953.05		7'350.00		7'655.75	
3054.00	AG-Beiträge an Familienausgleichskasse	3'268.30		3'500.00		3'300.40	
3055.00	AG-Beiträge an Krankentaggeldversicherungen	5'547.70		5'950.00		5'850.10	

Funktionale Gliederung		Rechnung 2025		Budget 2025		Rechnung 2024	
		Aufwand	Ertrag	Aufwand	Ertrag	Aufwand	Ertrag
3090.00	Aus- und Weiterbildung des eigenen Personals			1'500.00		637.80	
3099.00	Übriger Personalaufwand	825.32		500.00		333.92	
3101.00	Betriebs-, Verbrauchsmaterial Robidog	4'617.05		6'000.00		3'387.30	
3101.10	Betriebs-, Verbrauchsmaterial	18'537.33		25'600.00		18'787.06	
3101.11	Betriebs-, Verbrauchsmaterial - Markierungen/Signal SIKO			3'000.00		4'766.95	
3101.20	Hausnummern, Strassenbezeichnungstafeln	251.90		2'000.00		616.40	
3119.00	Anschaffung übrige nicht aktivierbare Anlagen			1'000.00			
3120.01	Ver- und Entsorgung Robidog	2'962.32		2'200.00		3'124.15	
3130.01	Allgemeine Verwaltungskosten	1'363.05		1'500.00		1'391.30	
3130.03	Arbeitssicherheit	2'026.90		2'300.00		6'486.05	
3132.00	Honorare externe Beratungen, Gutachten, Fachexpertisen usw.			1'500.00			
3141.00	Unterhalt Strassen und Verkehrswege	26'009.97		35'000.00		36'360.47	
3141.10	Winterdienst	556.00		3'000.00		1'475.00	
3141.20	Strassenreinigung	15'728.40		18'000.00		16'183.60	
3141.30	Strassenbeleuchtung	40'011.95		26'400.00		35'633.36	
3170.00	Spesenentschädigungen	1'818.00		2'300.00		1'241.65	
3300.10	Planmässige Abschreibungen Strassen und Verkehrswege VV	35'470.15		43'300.00		33'042.83	
3300.30	Planmässige Abschreibungen übrige Tiefbauten VV	2'113.69		2'250.00		2'113.69	
3300.40	Planmässige Abschreibungen Hochbauten VV			1'300.00			
3300.60	Planmässige Abschreibungen Mobilien VV	8'468.84		8'750.00		8'468.84	
3320.90	Planmässige Abschreibungen übrige immaterielle Anlagen VV			11'800.00			
4210.00	Gebühren für Amtshandlungen		3'200.10		3'000.00		2'292.80
4250.00	Verkaufserlöse		100.00		100.00		125.00
4260.00	Rückerstattungen und Kostenbeteiligungen Dritter		30.00		2'000.00		210.00
4611.00	Entschädigungen von Kantonen und Konkordaten		16'866.76		20'000.00		13'406.14
4631.00	Beiträge von Kantonen und Konkordaten (aus Strassenfonds)		230'854.99		233'500.00		233'561.28

Funktionale Gliederung		Rechnung 2025		Budget 2025		Rechnung 2024	
		Aufwand	Ertrag	Aufwand	Ertrag	Aufwand	Ertrag
4910.00	Aufteilung Personalaufwand		123'000.00		123'000.00		179'600.00
<b>619</b>	<b>Strassen, Übriges</b>	<b>140'678.96</b>	<b>5'697.64</b>	<b>160'400.00</b>	<b>5'000.00</b>	<b>138'262.47</b>	<b>5'787.47</b>
	<i>Nettoergebnis</i>		134'981.32		155'400.00		132'475.00
<b>6190</b>	<b>Strassen, Übriges</b>	<b>140'678.96</b>	<b>5'697.64</b>	<b>160'400.00</b>	<b>5'000.00</b>	<b>138'262.47</b>	<b>5'787.47</b>
	<i>Nettoergebnis</i>		134'981.32		155'400.00		132'475.00
3111.10	Anschaffung Apparate, Maschinen, Geräte, Fahrzeuge	17'602.52		20'000.00		12'497.20	
3111.20	Anschaffung Werkzeug, Werkgeschirr	394.00		1'500.00		39.80	
3120.00	Ver- und Entsorgung Liegenschaften VV	4'282.23		4'550.00		6'032.95	
3130.00	Dienstleistungen Dritter	4'189.80		4'000.00		4'490.45	
3134.00	Sachversicherungsprämien	4'412.65		5'000.00		4'827.37	
3137.00	Steuern und Abgaben	2'368.50		2'200.00		2'545.00	
3144.00	Unterhalt Hochbauten, Gebäude	2'153.35		3'300.00		3'033.73	
3150.00	Unterhalt Büromöbel und -geräte	529.90		500.00		279.19	
3151.00	Unterhalt Appartate, Maschinen, Geräte, Fahrzeuge, Werkzeuge	11'370.60		20'900.00		11'391.39	
3300.40	Planmässige Abschreibungen Hochbauten VV	76'776.89		79'500.00		76'776.89	
3300.60	Planmässige Abschreibungen Mobilien VV	16'348.52		18'700.00		16'348.50	
3910.00	Interne Verrechnung von Dienstleistungen	250.00		250.00			
4479.00	Übrige Erträge Liegenschaften VV		5'697.64		5'000.00		5'787.47
<b>62</b>	<b>Öffentlicher Verkehr</b>	<b>254'327.19</b>	<b>5'809.00</b>	<b>264'500.00</b>	<b>6'500.00</b>	<b>299'355.15</b>	<b>6'801.00</b>
	<i>Nettoergebnis</i>		248'518.19		258'000.00		292'554.15
<b>621</b>	<b>Öffentliche Verkehrsinfrastruktur</b>	<b>98'451.64</b>		<b>104'000.00</b>		<b>90'467.85</b>	
	<i>Nettoergebnis</i>		98'451.64		104'000.00		90'467.85
<b>6210</b>	<b>Öffentliche Verkehrsinfrastruktur</b>	<b>98'451.64</b>		<b>104'000.00</b>		<b>90'467.85</b>	
	<i>Nettoergebnis</i>		98'451.64		104'000.00		90'467.85
3144.00	Unterhalt Hochbauten, Gebäude			4'000.00		-3'678.80	
3631.00	Beitrag an Bahninfrastrukturfonds	95'844.00		97'000.00		91'539.00	

Funktionale Gliederung		Rechnung 2025		Budget 2025		Rechnung 2024	
		Aufwand	Ertrag	Aufwand	Ertrag	Aufwand	Ertrag
3660.20	Planmässige Abschreibungen Investitionsbeiträge an Gemeinden und ZV	2'607.64		3'000.00		2'607.65	
<b>622</b>	<b>Regional- und Agglomerationsverkehr</b>	<b>150'357.00</b>		<b>154'000.00</b>		<b>202'374.40</b>	
	<i>Nettoergebnis</i>		150'357.00		154'000.00		202'374.40
<b>6220</b>	<b>Regional- und Agglomerationsverkehr</b>	<b>150'357.00</b>		<b>154'000.00</b>		<b>202'374.40</b>	
	<i>Nettoergebnis</i>		150'357.00		154'000.00		202'374.40
3632.00	Busbahnhof Affoltern Kostenbeteiligung behindertengerechten Ausbau					26'229.40	
3634.01	Beiträge an Zürcher Verkehrsverbund	150'357.00		154'000.00		176'145.00	
<b>629</b>	<b>Öffentlicher Verkehr, Übriges</b>	<b>5'518.55</b>	<b>5'809.00</b>	<b>6'500.00</b>	<b>6'500.00</b>	<b>6'512.90</b>	<b>6'801.00</b>
	<i>Nettoergebnis</i>	290.45				288.10	
<b>6290</b>	<b>Öffentlicher Verkehr, Übriges</b>	<b>5'518.55</b>	<b>5'809.00</b>	<b>6'500.00</b>	<b>6'500.00</b>	<b>6'512.90</b>	<b>6'801.00</b>
	<i>Nettoergebnis</i>	290.45				288.10	
3199.00	Übriger Betriebsaufwand	5'518.55		6'500.00		6'512.90	
4250.00	Verkaufserlöse		5'809.00		6'500.00		6'801.00
<b>7</b>	<b>UMWELTSCHUTZ UND RAUMORDNUNG</b>	<b>1'651'596.13</b>	<b>1'466'291.36</b>	<b>1'686'850.00</b>	<b>1'457'850.00</b>	<b>1'620'620.46</b>	<b>1'317'595.19</b>
	<i>Nettoergebnis</i>		185'304.77		229'000.00		303'025.27
<b>71</b>	<b>Wasserversorgung</b>	<b>523'312.42</b>	<b>523'312.42</b>	<b>530'500.00</b>	<b>530'500.00</b>	<b>458'429.15</b>	<b>458'429.15</b>
	<i>Nettoergebnis</i>						
<b>710</b>	<b>Wasserversorgung</b>	<b>523'312.42</b>	<b>523'312.42</b>	<b>530'500.00</b>	<b>530'500.00</b>	<b>458'429.15</b>	<b>458'429.15</b>
	<i>Nettoergebnis</i>						
<b>7101</b>	<b>Wasserwerk (Gemeindebetrieb)</b>	<b>523'312.42</b>	<b>523'312.42</b>	<b>530'500.00</b>	<b>530'500.00</b>	<b>458'429.15</b>	<b>458'429.15</b>
	<i>Nettoergebnis</i>						
3000.00	Entschädigungen, Tag- und Sitzungsgelder an Behörden und Kommissionen	3'317.37		10'000.00		3'105.60	
3010.00	Löhne des Verwaltungs- und Betriebspersonals	14'857.57		25'700.00		19'761.23	
3010.09	Erstattung von Lohn des Verwaltungs- und Betriebspersonal	-1'665.17					

Funktionale Gliederung		Rechnung 2025		Budget 2025		Rechnung 2024	
		Aufwand	Ertrag	Aufwand	Ertrag	Aufwand	Ertrag
3050.00	AG-Beiträge AHV, IV, EO, ALV, Verwaltungskosten	987.07		1'650.00		1'402.42	
3052.00	AG-Beiträge an Pensionskassen	1'597.19		2'450.00		1'879.51	
3053.00	AG-Beiträge an Unfall- und Personal-Haftpflichtversicherungen	186.09		350.00		261.44	
3054.00	AG-Beiträge an Familienausgleichskasse	157.45		250.00		223.79	
3055.00	AG-Beiträge an Krankentaggeldversicherungen	207.78		350.00		319.89	
3090.00	Aus- und Weiterbildung des eigenen Personals			350.00		635.79	
3099.00	Übriger Personalaufwand	4.66				1'750.00	
3100.00	Büromaterial Anteil GWVA	37.49		50.00		4.50	
3101.00	Betriebs-, Verbrauchsmaterial	438.60		1'050.00		1'524.64	
3102.00	Drucksachen, Publikationen			200.00			
3111.00	Anschaffung Apparate, Maschinen, Geräte, Fahrzeuge, Werkzeuge Anteil GWVA	1'237.40		1'250.00		22.36	
3111.02	Wassermähler	1'333.99		5'000.00		2'449.91	
3120.00	Ver- und Entsorgung Liegenschaften VV	51'042.95		78'600.00		55'635.17	
3130.00	Dienstleistungen Dritter	97.18		450.00		549.13	
3130.01	Allgemeine Verwaltungskosten	3'592.39		4'600.00		4'690.71	
3130.02	Mitglieder- und Verbandsbeiträge	1'117.44		1'000.00		1'117.44	
3132.00	Honorare externe Beratungen, Gutachten, Fachexpertisen usw.	9'606.36		13'350.00		10'431.38	
3134.00	Sachversicherungsprämien	1'847.46		1'850.00		1'850.76	
3137.00	Steuern und Abgaben	3'558.84		3'650.00		3'387.36	
3143.00	Unterhalt Anteil GWVA	2'426.58		150.00		3'452.37	
3143.01	Unterhalt Reservoirs, Pumpstationen, Quellfassungen	43'856.94		40'000.00		15'885.89	
3143.02	Unterhalt Hydranten, Leitungsnetz	105'566.65		55'000.00		54'285.13	
3151.00	Unterhalt Apparate, Maschinen, Geräte, Fahrzeuge, Werkzeuge	171.78		2'750.00		517.60	
3158.00	Unterhalt immaterielle Anlagen (Software)	4'404.08		4'400.00		3'303.06	
3160.00	Miete und Pacht Liegenschaften Anteil GWVA	253.66		250.00		253.66	
3170.00	Spesenentschädigungen	78.78		500.00		163.10	
3192.01	GWVA Optionsrechte und Wasserbezug	36'414.42		40'700.00		28'803.81	
3199.00	Übriger Betriebsaufwand Anteil GWVA					0.09	

Funktionale Gliederung		Rechnung 2025		Budget 2025		Rechnung 2024	
		Aufwand	Ertrag	Aufwand	Ertrag	Aufwand	Ertrag
3300.30	Planmässige Abschreibungen übrige Tiefbauten VV	106'237.28		113'600.00		107'522.73	
3300.60	Planmässige Abschreibungen Mobilien VV	26'937.51		28'150.00		23'543.82	
3320.90	Planmässige Abschreibungen übrige immaterielle Anlagen VV	1'886.08		3'750.00		1'886.07	
3510.00	Einlagen in Spezialfinanzierungen des Eigenkapitals	21'035.50					
3612.00	Entschädigungen an Gemeinden und Zweckverbände	358.96					
3660.20	Planmässige Abschreibungen Investitionsbeiträge an Gemeinden und ZV	282.49		2'650.00		282.49	
3910.00	Interne Verrechnung von Dienstleistungen	42'000.00		42'000.00		67'300.00	
3930.00	Interne Verrechnung Verwaltungskosten	24'000.00		24'000.00		24'000.00	
3940.00	Interne Verrechnung von kalkulatorischen Zinsen und Finanzaufwand	13'841.60		20'450.00		16'226.30	
4210.00	Gebühren für Amtshandlungen		10'375.90		2'000.00		1'200.00
4240.00	Erträge aus Dienstleistungen		481'876.97		474'000.00		429'548.32
4250.00	Verkaufserlöse		102.42				
4260.00	Rückerstattungen und Kostenbeteiligungen Dritter		15'888.23		2'700.00		4'662.77
4510.00	Entnahmen aus Spezialfinanzierungen des Eigenkapitals				37'200.00		7'919.76
4611.00	Entschädigungen von Kantonen und Konkordaten		10'336.00		10'000.00		10'306.00
4940.00	Interne Verrechnung von kalkulatorischen Zinsen und Finanzaufwand		4'732.90		4'600.00		4'792.30
<b>72</b>	<b>Abwasserbeseitigung</b> <i>Nettoergebnis</i>	<b>737'296.31</b>	<b>737'296.31</b>	<b>724'650.00</b>	<b>724'650.00</b>	<b>649'206.31</b>	<b>649'206.31</b>
<b>720</b>	<b>Abwasserbeseitigung</b> <i>Nettoergebnis</i>	<b>737'296.31</b>	<b>737'296.31</b>	<b>724'650.00</b>	<b>724'650.00</b>	<b>649'206.31</b>	<b>649'206.31</b>
<b>7201</b>	<b>Abwasserbeseitigung (Gemeindebetrieb)</b> <i>Nettoergebnis</i>	<b>635'279.25</b>	<b>635'279.25</b>	<b>574'300.00</b>	<b>574'300.00</b>	<b>548'520.75</b>	<b>548'520.75</b>

Funktionale Gliederung		Rechnung 2025		Budget 2025		Rechnung 2024	
		Aufwand	Ertrag	Aufwand	Ertrag	Aufwand	Ertrag
3000.00	Entschädigungen, Tag- und Sitzungsgelder an Behörden und Kommissionen	2'815.20		3'000.00		1'587.60	
3010.00	Löhne des Verwaltungs- und Betriebspersonals	10'424.70		17'400.00		15'735.40	
3050.00	AG-Beiträge AHV, IV, EO, ALV, Verwaltungskosten	849.70		1'100.00		1'112.65	
3052.00	AG-Beiträge an Pensionskassen	1'135.20		2'000.00		1'488.55	
3053.00	AG-Beiträge an Unfall- und Personal-Haftpflichtversicherungen	165.65		250.00		220.15	
3054.00	AG-Beiträge an Familienausgleichskasse	135.50		200.00		177.50	
3055.00	AG-Beiträge an Krankentaggeldversicherungen	191.10		300.00		288.15	
3111.00	Anschaffung Apparate, Maschinen, Geräte, Fahrzeuge, Werkzeuge	596.02					
3120.00	Ver- und Entsorgung Liegenschaften VV	3'858.96		1'750.00		2'306.33	
3130.00	Dienstleistungen Dritter			2'000.00		147.00	
3130.01	Allgemeine Verwaltungskosten	906.36		1'300.00		965.06	
3130.08	DL Dritter, Kanalspülungen	21'725.77		25'000.00		17'034.42	
3132.00	Honorare externe Beratungen, Gutachten, Fachexpertisen usw.	16'525.95		3'000.00		12'307.26	
3134.00	Sachversicherungsprämien	235.00		250.00		235.00	
3137.00	Steuern und Abgaben	235.00		300.00		235.00	
3143.00	Unterhalt Leitungsnetz, Pumpstationen etc.	13'815.39		20'000.00		50'521.49	
3170.00	Spesenentschädigungen	12.00				25.20	
3300.30	Planmässige Abschreibungen übrige Tiefbauten VV	4'421.96		13'550.00		1'482.27	
3510.00	Einlagen in Spezialfinanzierungen des Eigenkapitals	202'792.46		81'400.00		71'754.92	
3614.00	Entschädigung ARA Kelleramt	203'507.77		234'600.00		219'439.93	
3660.20	Planmässige Abschreibungen Investitionsbeiträge an Gemeinden und ZV	125'541.56		132'450.00		125'541.57	
3910.00	Interne Verrechnung von Dienstleistungen	4'400.00		4'400.00		3'500.00	
3930.00	Interne Verrechnung Verwaltungskosten	6'000.00		6'000.00		6'000.00	
3940.00	Interne Verrechnung von kalkulatorischen Zinsen und Finanzaufwand	14'988.00		24'050.00		16'415.30	
4210.00	Gebühren für Amtshandlungen		6'150.00		10'000.00		17'988.35

Funktionale Gliederung		Rechnung 2025		Budget 2025		Rechnung 2024	
		Aufwand	Ertrag	Aufwand	Ertrag	Aufwand	Ertrag
4240.00	Erträge aus Dienstleistungen		606'061.05		540'000.00		507'560.60
4260.00	Rückerstattungen und Kostenbeteiligungen Dritter				2'000.00		
4940.00	Interne Verrechnung von kalkulatorischen Zinsen und Finanzaufwand		23'068.20		22'300.00		22'971.80
<b>7202</b>	<b>Kläranlagen (Gemeindebetrieb)</b>	<b>102'017.06</b>	<b>102'017.06</b>	<b>150'350.00</b>	<b>150'350.00</b>	<b>100'685.56</b>	<b>100'685.56</b>
	<i>Nettoergebnis</i>						
3000.00	Entschädigungen, Tag- und Sitzungsgelder an Behörden und Kommissionen			1'000.00			
3111.00	Anschaffung Apparate, Maschinen, Geräte, Fahrzeuge, Werkzeuge	7'219.98					
3120.00	Ver- und Entsorgung Liegenschaften VV	33'480.12		19'350.00		46'164.58	
3130.02	Mitglieder- und Verbandsbeiträge	198.24		200.00		185.20	
3134.01	Sachversicherungsprämien ARA O/J	1'994.40		2'000.00		1'994.40	
3143.00	Unterhalt Leitungsnetz, Pumpstationen etc.	46'722.54		110'000.00		38'351.01	
3151.00	Unterhalt Apparate, Maschinen, Geräte, Fahrzeuge, Werkzeuge	317.50		500.00		2'256.09	
3300.30	Planmässige Abschreibungen übrige Tiefbauten VV	5'734.28		5'950.00		5'734.28	
3300.60	Planmässige Abschreibungen Mobilien VV			5'000.00			
3910.01	Anteil Personalaufwand ARA O/J	3'350.00		3'350.00		3'000.00	
3930.00	Interne Verrechnung Verwaltungskosten	3'000.00		3'000.00		3'000.00	
4510.00	Entnahmen aus Spezialfinanzierungen des Eigenkapitals		58'724.11		85'650.00		58'907.01
4632.00	Beiträge von Gemeinden und Zweckverbänden		43'292.95		64'700.00		41'778.55
<b>73</b>	<b>Abfallwirtschaft</b>	<b>205'639.63</b>	<b>205'682.63</b>	<b>199'700.00</b>	<b>196'700.00</b>	<b>207'998.63</b>	<b>206'269.73</b>
	<i>Nettoergebnis</i>	43.00			3'000.00		1'728.90
<b>730</b>	<b>Abfallwirtschaft</b>	<b>205'639.63</b>	<b>205'682.63</b>	<b>199'700.00</b>	<b>196'700.00</b>	<b>207'998.63</b>	<b>206'269.73</b>
	<i>Nettoergebnis</i>	43.00			3'000.00		1'728.90
<b>7300</b>	<b>Abfallwirtschaft (allgemein)</b>	<b>1'343.00</b>	<b>1'386.00</b>	<b>5'000.00</b>	<b>2'000.00</b>	<b>2'089.90</b>	<b>361.00</b>
	<i>Nettoergebnis</i>	43.00			3'000.00		1'728.90

Funktionale Gliederung		Rechnung 2025		Budget 2025		Rechnung 2024	
		Aufwand	Ertrag	Aufwand	Ertrag	Aufwand	Ertrag
3130.00	Konfiskatvernichtung	1'343.00		5'000.00		2'089.90	
4260.00	Rückerstattungen und Kostenbeteiligungen Dritter		1'386.00		2'000.00		361.00
<b>7301</b>	<b>Abfallwirtschaft (Gemeindebetrieb)</b>	<b>204'296.63</b>	<b>204'296.63</b>	<b>194'700.00</b>	<b>194'700.00</b>	<b>205'908.73</b>	<b>205'908.73</b>
	<i>Nettoergebnis</i>						
3010.00	Löhne des Verwaltungs- und Betriebspersonals	7'818.20		13'050.00		11'802.00	
3050.00	AG-Beiträge AHV, IV, EO, ALV, Verwaltungskosten	501.85		850.00		758.00	
3052.00	AG-Beiträge an Pensionskassen	851.40		1'500.00		1'116.50	
3053.00	AG-Beiträge an Unfall- und Personal-Haftpflichtversicherungen	118.90		200.00		161.60	
3054.00	AG-Beiträge an Familienausgleichskasse	80.00		150.00		120.75	
3055.00	AG-Beiträge an Krankentaggeldversicherungen	143.05		250.00		216.35	
3130.00	Dienstleistungen Dritter	165'937.43		160'000.00		166'790.17	
3144.00	Unterhalt Hochbauten, Gebäude	372.82		500.00		196.78	
3159.00	Unterhalt übrige mobile Anlagen			2'000.00		2'164.29	
3170.00	Spesenentschädigungen	9.00				18.95	
3300.30	Planmässige Abschreibungen übrige Tiefbauten VV	3'263.34		8'050.00		3'263.34	
3510.00	Einlagen in Spezialfinanzierungen des Eigenkapitals	16'902.34					
3910.00	Interne Verrechnung von Dienstleistungen	3'050.00		3'050.00		15'300.00	
3930.00	Interne Verrechnung Verwaltungskosten	4'000.00		4'000.00		4'000.00	
3940.00	Interne Verrechnung von kalkulatorischen Zinsen und Finanzaufwand	1'248.30		1'100.00			
4240.00	Erträge aus Dienstleistungen		195'794.59		180'000.00		191'901.55
4240.02	VetroSwiss		4'885.46		5'000.00		5'214.31
4260.00	Rückerstattungen und Kostenbeteiligungen Dritter		997.78		4'000.00		2'123.72
4510.00	Entnahmen aus Spezialfinanzierungen des Eigenkapitals				3'200.00		4'020.15
4940.00	Interne Verrechnung von kalkulatorischen Zinsen und Finanzaufwand		2'618.80		2'500.00		2'649.00

Funktionale Gliederung		Rechnung 2025		Budget 2025		Rechnung 2024	
		Aufwand	Ertrag	Aufwand	Ertrag	Aufwand	Ertrag
<b>74</b>	<b>Verbauungen</b>	<b>26'497.08</b>		<b>63'200.00</b>		<b>85'565.33</b>	
	<i>Nettoergebnis</i>		26'497.08		63'200.00		85'565.33
<b>741</b>	<b>Gewässerverbauungen</b>	<b>26'497.08</b>		<b>63'200.00</b>		<b>85'565.33</b>	
	<i>Nettoergebnis</i>		26'497.08		63'200.00		85'565.33
<b>7410</b>	<b>Gewässerverbauungen</b>	<b>26'497.08</b>		<b>63'200.00</b>		<b>85'565.33</b>	
	<i>Nettoergebnis</i>		26'497.08		63'200.00		85'565.33
3000.00	Entschädigungen, Tag- und Sitzungsgelder an Behörden und Kommissionen			2'000.00		1'587.60	
3010.00	Löhne des Verwaltungs- und Betriebspersonals	7'818.20		13'050.00		11'802.00	
3050.00	AG-Beiträge AHV, IV, EO, ALV, Verwaltungskosten	503.05		850.00		859.90	
3052.00	AG-Beiträge an Pensionskassen	850.80		1'500.00		1'116.50	
3053.00	AG-Beiträge an Unfall- und Personal-Haftpflichtversicherungen	118.45		200.00		165.85	
3054.00	AG-Beiträge an Familienausgleichskasse	80.50		150.00		137.05	
3055.00	AG-Beiträge an Krankentaggeldversicherungen	143.70		250.00		216.35	
3130.00	Dienstleistungen Dritter					11'864.85	
3132.00	Honorare externe Beratungen, Gutachten, Fachexpertisen usw.			5'000.00		6'965.30	
3142.00	Unterhalt Wasserbau	2'521.70		25'000.00		32'729.30	
3170.00	Spesenentschädigungen	9.00				18.95	
3300.20	Planmässige Abschreibungen Wasserbau VV	6'101.68		6'850.00		6'101.68	
3910.00	Interne Verrechnung von Dienstleistungen	8'350.00		8'350.00		12'000.00	
<b>75</b>	<b>Arten- und Landschaftsschutz</b>	<b>38'067.45</b>		<b>45'100.00</b>		<b>48'695.40</b>	
	<i>Nettoergebnis</i>		38'067.45		45'100.00		48'695.40
<b>750</b>	<b>Arten- und Landschaftsschutz</b>	<b>38'067.45</b>		<b>45'100.00</b>		<b>48'695.40</b>	
	<i>Nettoergebnis</i>		38'067.45		45'100.00		48'695.40
<b>7500</b>	<b>Arten- und Landschaftsschutz</b>	<b>38'067.45</b>		<b>45'100.00</b>		<b>48'695.40</b>	
	<i>Nettoergebnis</i>		38'067.45		45'100.00		48'695.40

Funktionale Gliederung		Rechnung 2025		Budget 2025		Rechnung 2024	
		Aufwand	Ertrag	Aufwand	Ertrag	Aufwand	Ertrag
3000.00	Entschädigungen, Tag- und Sitzungsgelder an Behörden und Kommissionen	10'322.25		8'200.00		11'301.00	
3050.00	AG-Beiträge AHV, IV, EO, ALV, Verwaltungskosten	315.20		300.00		375.85	
3053.00	AG-Beiträge an Unfall- und Personal-Haftpflichtversicherungen	30.75				35.65	
3054.00	AG-Beiträge an Familienausgleichskasse	50.30				60.05	
3090.00	Aus- und Weiterbildung des eigenen Personals			500.00			
3099.00	Übriger Personalaufwand			200.00		400.10	
3130.00	Dienstleistungen Dritter	676.00					
3140.00	Unterhalt an Grundstücken	23'272.95		32'500.00		33'022.75	
3910.00	Interne Verrechnung von Dienstleistungen	3'400.00		3'400.00		3'500.00	
<b>76</b>	<b>Bekämpfung von Umweltverschmutzung</b>	<b>19'583.95</b>		<b>23'050.00</b>		<b>11'454.35</b>	
	<i>Nettoergebnis</i>		19'583.95		23'050.00		11'454.35
<b>769</b>	<b>Übrige Bekämpfung von Umweltverschmutzung</b>	<b>19'583.95</b>		<b>23'050.00</b>		<b>11'454.35</b>	
	<i>Nettoergebnis</i>		19'583.95		23'050.00		11'454.35
<b>7690</b>	<b>Übrige Bekämpfung von Umweltverschmutzung</b>	<b>19'583.95</b>		<b>23'050.00</b>		<b>11'454.35</b>	
	<i>Nettoergebnis</i>		19'583.95		23'050.00		11'454.35
3000.00	Entschädigungen, Tag- und Sitzungsgelder an Behörden und Kommissionen	9'086.20		8'250.00		10'833.30	
3010.00	Löhne des Verwaltungs- und Betriebspersonals	320.00					
3050.00	AG-Beiträge AHV, IV, EO, ALV, Verwaltungskosten	28.75		500.00		509.90	
3053.00	AG-Beiträge an Unfall- und Personal-Haftpflichtversicherungen	25.85				29.75	
3054.00	AG-Beiträge an Familienausgleichskasse	4.55		100.00		81.40	
3090.00	Aus- und Weiterbildung des eigenen Personals	1'160.00		1'000.00			
3132.00	Honorare externe Beratungen, Gutachten, Fachexpertisen usw.	507.95		5'000.00			
3637.00	Beiträge an Private (Energieförderprogramm)	8'450.65		8'200.00			

Funktionale Gliederung		Rechnung 2025		Budget 2025		Rechnung 2024	
		Aufwand	Ertrag	Aufwand	Ertrag	Aufwand	Ertrag
<b>77</b>	<b>Übriger Umweltschutz</b>	<b>58'333.34</b>		<b>55'950.00</b>	<b>6'000.00</b>	<b>65'317.79</b>	<b>3'690.00</b>
	<i>Nettoergebnis</i>		58'333.34		49'950.00		61'627.79
<b>771</b>	<b>Friedhof und Bestattung</b>	<b>58'333.34</b>		<b>55'950.00</b>	<b>6'000.00</b>	<b>65'317.79</b>	<b>3'690.00</b>
	<i>Nettoergebnis</i>		58'333.34		49'950.00		61'627.79
<b>7710</b>	<b>Friedhof und Bestattung</b>	<b>58'333.34</b>		<b>55'950.00</b>	<b>6'000.00</b>	<b>65'317.79</b>	<b>3'690.00</b>
	<i>Nettoergebnis</i>		58'333.34		49'950.00		61'627.79
3101.00	Betriebs-, Verbrauchsmaterial	7'805.25		8'000.00		7'699.35	
3130.00	Dienstleistungen Dritter	20'543.55		18'000.00		29'635.85	
3143.04	Unterhalt Tiefbauten, Friedhofanlagen	13'036.85		10'000.00		1'405.55	
3144.00	Unterhalt Hochbauten, Gebäude	66.71		500.00		146.06	
3300.30	Planmässige Abschreibungen übrige Tiefbauten VV	4'430.98		5'050.00		4'430.98	
3637.00	Beiträge an Private gem. Bestattungsverordnung	550.00		2'500.00			
3910.00	Interne Verrechnung von Dienstleistungen	11'900.00		11'900.00		22'000.00	
4240.03	Grabplatzgebühren für Gräber von Auswärtigen				2'000.00		
4260.00	Rückerstattungen und Kostenbeteiligungen Dritter				4'000.00		3'690.00
<b>79</b>	<b>Raumordnung</b>	<b>42'865.95</b>		<b>44'700.00</b>		<b>93'953.50</b>	
	<i>Nettoergebnis</i>		42'865.95		44'700.00		93'953.50
<b>790</b>	<b>Raumordnung</b>	<b>42'865.95</b>		<b>44'700.00</b>		<b>93'953.50</b>	
	<i>Nettoergebnis</i>		42'865.95		44'700.00		93'953.50
<b>7900</b>	<b>Raumordnung</b>	<b>42'865.95</b>		<b>44'700.00</b>		<b>93'953.50</b>	
	<i>Nettoergebnis</i>		42'865.95		44'700.00		93'953.50
3132.00	Honorare externe Beratungen, Gutachten, Fachexpertisen usw.	26'386.60		30'000.00		51'267.20	
3612.00	Entschädigungen an Gemeinden und Zweckverbände	16'479.35		14'700.00		12'970.15	
3636.00	Beiträge an private Organisationen ohne Erwerbszweck					29'716.15	

Funktionale Gliederung		Rechnung 2025		Budget 2025		Rechnung 2024	
		Aufwand	Ertrag	Aufwand	Ertrag	Aufwand	Ertrag
<b>8</b>	<b>VOLKSWIRTSCHAFT</b>	<b>111'945.95</b>	<b>366'116.05</b>	<b>128'200.00</b>	<b>371'150.00</b>	<b>111'581.85</b>	<b>377'207.65</b>
	<i>Nettoergebnis</i>	<i>254'170.10</i>		<i>242'950.00</i>		<i>265'625.80</i>	
<b>81</b>	<b>Landwirtschaft</b>	<b>78'715.15</b>	<b>590.00</b>	<b>93'050.00</b>	<b>2'000.00</b>	<b>74'674.80</b>	<b>6'706.05</b>
	<i>Nettoergebnis</i>		<i>78'125.15</i>		<i>91'050.00</i>		<i>67'968.75</i>
<b>812</b>	<b>Landwirtschaftliche Strukturverbesserungen</b>	<b>50'650.15</b>	<b>590.00</b>	<b>71'050.00</b>	<b>1'000.00</b>	<b>48'899.65</b>	<b>6'706.05</b>
	<i>Nettoergebnis</i>		<i>50'060.15</i>		<i>70'050.00</i>		<i>42'193.60</i>
<b>8120</b>	<b>Landwirtschaftliche Strukturverbesserungen</b>	<b>50'650.15</b>	<b>590.00</b>	<b>71'050.00</b>	<b>1'000.00</b>	<b>48'899.65</b>	<b>6'706.05</b>
	<i>Nettoergebnis</i>		<i>50'060.15</i>		<i>70'050.00</i>		<i>42'193.60</i>
3000.00	Entschädigungen, Tag- und Sitzungsgelder an Behörden und Kommissionen			2'000.00		1'263.15	
3050.00	AG-Beiträge AHV, IV, EO, ALV, Verwaltungskosten			100.00		81.15	
3053.00	AG-Beiträge an Unfall- und Personal-Haftpflichtversicherungen					3.50	
3054.00	AG-Beiträge an Familienausgleichskasse					12.95	
3141.00	Unterhalt Strassen und Verkehrswege	24'383.40		30'000.00		27'871.20	
3143.06	Unterhalt übrige Tiefbauten, Melioration	17'316.75		30'000.00		13'167.70	
3910.00	Interne Verrechnung von Dienstleistungen	8'950.00		8'950.00		6'500.00	
4390.00	Übriger Ertrag		590.00		1'000.00		6'706.05
<b>814</b>	<b>Landwirtschaftliche Produktionsverbesserungen Pflanzen</b>	<b>28'065.00</b>		<b>22'000.00</b>	<b>1'000.00</b>	<b>25'775.15</b>	
	<i>Nettoergebnis</i>		<i>28'065.00</i>		<i>21'000.00</i>		<i>25'775.15</i>
<b>8140</b>	<b>Landwirtschaftliche Produktionsverbesserungen Pflanzen</b>	<b>28'065.00</b>		<b>22'000.00</b>	<b>1'000.00</b>	<b>25'775.15</b>	
	<i>Nettoergebnis</i>		<i>28'065.00</i>		<i>21'000.00</i>		<i>25'775.15</i>
3130.00	Dienstleistungen Dritter	28'065.00		22'000.00		20'775.15	
3141.00	Unterhalt Strassen und Verkehrswege					5'000.00	
4631.00	Beiträge von Kantonen und Konkordaten				1'000.00		
<b>82</b>	<b>Forstwirtschaft</b>	<b>21'653.00</b>		<b>21'300.00</b>		<b>17'418.05</b>	

Funktionale Gliederung		Rechnung 2025		Budget 2025		Rechnung 2024	
		Aufwand	Ertrag	Aufwand	Ertrag	Aufwand	Ertrag
	<i>Nettoergebnis</i>		21'653.00		21'300.00		17'418.05
<b>820</b>	<b>Forstwirtschaft</b>	<b>21'653.00</b>		<b>21'300.00</b>		<b>17'418.05</b>	
	<i>Nettoergebnis</i>		21'653.00		21'300.00		17'418.05
<b>8200</b>	<b>Forstwirtschaft, Hauptbetrieb</b>	<b>21'653.00</b>		<b>21'300.00</b>		<b>17'418.05</b>	
	<i>Nettoergebnis</i>		21'653.00		21'300.00		17'418.05
3141.00	Unterhalt Strassen und Verkehrswege	5'000.00		5'000.00		1'554.05	
3612.00	Entschädigungen an Gemeinden und Zweckverbände	16'653.00		16'300.00		15'864.00	
<b>83</b>	<b>Jagd und Fischerei</b>	<b>82.60</b>	<b>425.20</b>	<b>100.00</b>	<b>550.00</b>	<b>115.30</b>	<b>547.40</b>
	<i>Nettoergebnis</i>	342.60		450.00		432.10	
<b>830</b>	<b>Jagd und Fischerei</b>	<b>82.60</b>	<b>425.20</b>	<b>100.00</b>	<b>550.00</b>	<b>115.30</b>	<b>547.40</b>
	<i>Nettoergebnis</i>	342.60		450.00		432.10	
<b>8300</b>	<b>Jagd und Fischerei</b>	<b>82.60</b>	<b>425.20</b>	<b>100.00</b>	<b>550.00</b>	<b>115.30</b>	<b>547.40</b>
	<i>Nettoergebnis</i>	342.60		450.00		432.10	
3636.00	Beiträge an private Organisationen ohne Erwerbszweck	82.60		100.00		115.30	
4601.10	Anteil am Ertrag kantonaler Regalien und Konzessionen		425.20		550.00		547.40
<b>85</b>	<b>Industrie, Gewerbe, Handel</b>	<b>8'886.00</b>		<b>9'000.00</b>		<b>8'850.00</b>	
	<i>Nettoergebnis</i>		8'886.00		9'000.00		8'850.00
<b>850</b>	<b>Industrie, Gewerbe, Handel</b>	<b>8'886.00</b>		<b>9'000.00</b>		<b>8'850.00</b>	
	<i>Nettoergebnis</i>		8'886.00		9'000.00		8'850.00
<b>8500</b>	<b>Industrie, Gewerbe, Handel</b>	<b>8'886.00</b>		<b>9'000.00</b>		<b>8'850.00</b>	
	<i>Nettoergebnis</i>		8'886.00		9'000.00		8'850.00
3635.01	Standortförderung	8'886.00		9'000.00		8'850.00	
<b>86</b>	<b>Banken und Versicherungen</b>		<b>311'767.85</b>		<b>318'000.00</b>		<b>313'156.85</b>
	<i>Nettoergebnis</i>	311'767.85		318'000.00		313'156.85	

Funktionale Gliederung		Rechnung 2025		Budget 2025		Rechnung 2024	
		Aufwand	Ertrag	Aufwand	Ertrag	Aufwand	Ertrag
<b>860</b>	<b>Banken und Versicherungen</b>		<b>311'767.85</b>		<b>318'000.00</b>		<b>313'156.85</b>
	<i>Nettoergebnis</i>	311'767.85		318'000.00		313'156.85	
<b>8600</b>	<b>Banken und Versicherungen</b>		<b>311'767.85</b>		<b>318'000.00</b>		<b>313'156.85</b>
	<i>Nettoergebnis</i>	311'767.85		318'000.00		313'156.85	
4604.00	Gewinnausschüttung ZKB		311'767.85		318'000.00		313'156.85
<b>87</b>	<b>Brennstoffe und Energie</b>		<b>52'783.00</b>		<b>50'000.00</b>	<b>5'000.00</b>	<b>54'068.00</b>
	<i>Nettoergebnis</i>	52'783.00		50'000.00		49'068.00	
<b>871</b>	<b>Elektrizität</b>		<b>52'783.00</b>		<b>50'000.00</b>	<b>5'000.00</b>	<b>54'068.00</b>
	<i>Nettoergebnis</i>	52'783.00		50'000.00		49'068.00	
<b>8710</b>	<b>Elektrizität (allgemein)</b>		<b>52'783.00</b>		<b>50'000.00</b>	<b>5'000.00</b>	<b>54'068.00</b>
	<i>Nettoergebnis</i>	52'783.00		50'000.00		49'068.00	
3612.00	Entschädigungen an Gemeinden und Zweckverbände					5'000.00	
4604.00	Anteil an Erträgen öffentlicher Unternehmen		52'783.00		50'000.00		51'246.00
4634.00	Beiträge von öffentlichen Unternehmen						2'822.00
<b>89</b>	<b>Sonstige gewerbliche Betriebe</b>	<b>2'609.20</b>	<b>550.00</b>	<b>4'750.00</b>	<b>600.00</b>	<b>5'523.70</b>	<b>2'729.35</b>
	<i>Nettoergebnis</i>		2'059.20		4'150.00		2'794.35
<b>890</b>	<b>Sonstige gewerbliche Betriebe</b>	<b>2'609.20</b>	<b>550.00</b>	<b>4'750.00</b>	<b>600.00</b>	<b>5'523.70</b>	<b>2'729.35</b>
	<i>Nettoergebnis</i>		2'059.20		4'150.00		2'794.35
<b>8900</b>	<b>Sonstige gewerbliche Betriebe</b>	<b>2'609.20</b>	<b>550.00</b>	<b>4'750.00</b>	<b>600.00</b>	<b>5'523.70</b>	<b>2'729.35</b>
	<i>Nettoergebnis</i>		2'059.20		4'150.00		2'794.35
3010.00	Löhne des Verwaltungs- und Betriebspersonals	2'555.40		3'050.00		4'120.95	
3053.00	AG-Beiträge an Unfall- und Personal-Haftpflichtversicherungen	6.95		50.00		9.70	
3055.00	AG-Beiträge an Krankentaggeldversicherungen	46.85				75.50	
3101.00	Betriebs-, Verbrauchsmaterial			150.00		37.85	

Funktionale Gliederung		Rechnung 2025		Budget 2025		Rechnung 2024	
		Aufwand	Ertrag	Aufwand	Ertrag	Aufwand	Ertrag
3151.00	Unterhalt Appartate, Maschinen, Geräte, Fahrzeuge, Werkzeuge			500.00		279.70	
3920.00	Interne Verrechnung von Pacht, Mieten, Benützungskosten			1'000.00		1'000.00	
4240.00	Erträge aus Dienstleistungen		550.00		600.00		2'729.35
<b>9</b>	<b>FINANZEN UND STEUERN</b>	<b>2'579'461.74</b>	<b>15'467'254.97</b>	<b>1'044'350.00</b>	<b>13'744'700.00</b>	<b>2'000'449.50</b>	<b>13'737'665.04</b>
	<i>Nettoergebnis</i>	<i>12'887'793.23</i>		<i>12'700'350.00</i>		<i>11'737'215.54</i>	
<b>91</b>	<b>Steuern</b>	<b>16'240.67</b>	<b>10'793'921.54</b>	<b>15'200.00</b>	<b>9'486'000.00</b>	<b>25'873.97</b>	<b>9'568'291.31</b>
	<i>Nettoergebnis</i>	<i>10'777'680.87</i>		<i>9'470'800.00</i>		<i>9'542'417.34</i>	
<b>910</b>	<b>Steuern</b>	<b>16'240.67</b>	<b>10'793'921.54</b>	<b>15'200.00</b>	<b>9'486'000.00</b>	<b>25'873.97</b>	<b>9'568'291.31</b>
	<i>Nettoergebnis</i>	<i>10'777'680.87</i>		<i>9'470'800.00</i>		<i>9'542'417.34</i>	
<b>9100</b>	<b>Allgemeine Gemeindesteuern</b>	<b>10'540.67</b>	<b>9'252'289.59</b>	<b>10'000.00</b>	<b>8'163'000.00</b>	<b>20'173.97</b>	<b>8'405'606.36</b>
	<i>Nettoergebnis</i>	<i>9'241'748.92</i>		<i>8'153'000.00</i>		<i>8'385'432.39</i>	
3181.00	Tatsächliche Forderungsverluste	10'540.67		10'000.00		20'173.97	
4000.00	Einkommenssteuern natürliche Personen Rechnungsjahr		6'260'012.64		6'254'000.00		6'050'871.65
4000.10	Einkommenssteuern natürliche Personen früherer Jahre		1'140'894.29		422'000.00		550'748.27
4000.20	Nachsteuern Einkommenssteuern natürliche Personen		493.27		11'000.00		28'698.75
4000.40	Aktive Steuerauscheidungen Einkommenssteuern natürliche Personen		129'067.65		111'000.00		64'335.00
4000.50	Passive Steuerauscheidungen Einkommenssteuern natürliche Personen		-102'822.60		-160'000.00		-147'384.30
4000.60	Anrechnung ausländischer Quellensteuern natürliche Personen		-10'591.00		-5'000.00		-7'757.20
4001.00	Vermögenssteuern natürliche Personen Rechnungsjahr		1'092'495.26		880'000.00		1'072'167.40
4001.10	Vermögenssteuern natürliche Personen früherer Jahre		131'126.51		60'000.00		202'944.78
4001.20	Nachsteuern Vermögenssteuern natürliche Personen		871.85		9'000.00		8'266.60

Funktionale Gliederung		Rechnung 2025		Budget 2025		Rechnung 2024	
		Aufwand	Ertrag	Aufwand	Ertrag	Aufwand	Ertrag
4001.40	Aktive Steuerauscheidungen Vermögenssteuern natürliche Personen		48'985.65		30'000.00		37'317.00
4001.50	Passive Steuerauscheidungen Vermögenssteuern natürliche Personen		-15'982.50		-18'000.00		-26'459.30
4002.00	Quellensteuern natürliche Personen		141'238.21		84'000.00		199'453.09
4008.00	Personalsteuern		58'897.76		55'000.00		56'462.11
4010.00	Gewinnsteuern juristische Personen Rechnungsjahr		263'520.38		305'000.00		279'579.17
4010.10	Gewinnsteuern juristische Personen frühere Jahre		99'808.35		80'000.00		65'281.67
4010.20	Nachsteuern Gewinnsteuern juristische Personen						5'249.21
4010.40	Aktive Steuerauscheidungen Gewinnsteuern juristische Personen		7'063.85		10'000.00		3'527.25
4010.50	Passive Steuerauscheidungen Gewinnsteuern juristische Personen		-25'465.00				-63'161.80
4011.00	Kapitalsteuern juristische Personen Rechnungsjahr		29'113.62		30'000.00		27'771.38
4011.10	Kapitalsteuern juristische Personen frühere Jahre		3'632.45		3'000.00		-1'633.47
4011.20	Nachsteuern Kapitalsteuern juristische Personen						-0.30
4011.40	Aktive Steuerauscheidungen Kapitalsteuern juristische Personen		622.10		2'000.00		365.00
4011.50	Passive Steuerauscheidungen Kapitalsteuern juristische Personen		-693.15				-1'035.60
<b>9101</b>	<b>Sondersteuern</b>	<b>5'700.00</b>	<b>1'541'631.95</b>	<b>5'200.00</b>	<b>1'323'000.00</b>	<b>5'700.00</b>	<b>1'162'684.95</b>
	<i>Nettoergebnis</i>	<i>1'535'931.95</i>		<i>1'317'800.00</i>		<i>1'156'984.95</i>	
3611.01	Kantonsanteil Hundesteuer	5'700.00		5'200.00		5'700.00	
4022.00	Grundstückgewinnsteuern		1'511'726.95		1'300'000.00		1'139'809.95
4033.00	Hundesteuern		29'905.00		23'000.00		22'875.00
<b>93</b>	<b>Finanz- und Lastenausgleich</b>	<b>813'173.00</b>	<b>3'659'280.00</b>	<b>813'200.00</b>	<b>3'659'300.00</b>	<b>584'996.00</b>	<b>2'632'481.00</b>
	<i>Nettoergebnis</i>	<i>2'846'107.00</i>		<i>2'846'100.00</i>		<i>2'047'485.00</i>	
<b>930</b>	<b>Finanz- und Lastenausgleich</b>	<b>813'173.00</b>	<b>3'659'280.00</b>	<b>813'200.00</b>	<b>3'659'300.00</b>	<b>584'996.00</b>	<b>2'632'481.00</b>

Funktionale Gliederung		Rechnung 2025		Budget 2025		Rechnung 2024	
		Aufwand	Ertrag	Aufwand	Ertrag	Aufwand	Ertrag
	<i>Nettoergebnis</i>	2'846'107.00		2'846'100.00		2'047'485.00	
<b>9300</b>	<b>Finanz- und Lastenausgleich</b>	<b>813'173.00</b>	<b>3'659'280.00</b>	<b>813'200.00</b>	<b>3'659'300.00</b>	<b>584'996.00</b>	<b>2'632'481.00</b>
	<i>Nettoergebnis</i>	2'846'107.00		2'846'100.00		2'047'485.00	
3632.10	Anteil Ressourcenausgleich Schulgemeinden	813'173.00		813'200.00		584'996.00	
4621.50	Ressourcenausgleichsbeiträge		3'659'280.00		3'659'300.00		2'632'481.00
<b>96</b>	<b>Vermögens- und Schuldenverwaltung</b>	<b>254'450.85</b>	<b>351'630.13</b>	<b>215'950.00</b>	<b>340'750.00</b>	<b>301'637.35</b>	<b>1'535'159.48</b>
	<i>Nettoergebnis</i>	97'179.28		124'800.00		1'233'522.13	
<b>961</b>	<b>Zinsen</b>	<b>90'642.64</b>	<b>132'801.98</b>	<b>53'700.00</b>	<b>112'650.00</b>	<b>59'278.40</b>	<b>111'744.12</b>
	<i>Nettoergebnis</i>	42'159.34		58'950.00		52'465.72	
<b>9610</b>	<b>Zinsen</b>	<b>90'642.64</b>	<b>132'801.98</b>	<b>53'700.00</b>	<b>112'650.00</b>	<b>59'278.40</b>	<b>111'744.12</b>
	<i>Nettoergebnis</i>	42'159.34		58'950.00		52'465.72	
3181.01	Abschreibungen und Erlasse von Zinsforderungen auf Steuern	857.26		1'000.00		605.66	
3401.00	Verzinsung Finanzverbindlichkeiten	14'499.20		14'300.00		14'300.00	
3499.10	Vergütungszinsen auf Steuern	25'139.83		7'000.00		11'588.29	
3499.11	Zinsaufwand Grundsteuern	19'726.45		2'000.00		2'371.35	
3940.00	Interne Verrechnung von kalkulatorischen Zinsen und Finanzaufwand	30'419.90		29'400.00		30'413.10	
4401.00	Zinsen auf Forderungen und KK				500.00		9.40
4401.10	Zinsen auf Steuerforderungen		31'727.43		8'500.00		16'340.27
4401.11	Zinsertrag Grundsteuern		421.65		1'000.00		94.80
4450.00	Erträge aus Darlehen VV						5'479.45
4940.00	Interne Verrechnung von kalkulatorischen Zinsen und Finanzaufwand		100'652.90		102'650.00		89'820.20
<b>963</b>	<b>Liegenschaften des Finanzvermögens</b>	<b>163'768.96</b>	<b>218'828.15</b>	<b>162'250.00</b>	<b>228'100.00</b>	<b>241'918.29</b>	<b>1'423'415.36</b>
	<i>Nettoergebnis</i>	55'059.19		65'850.00		1'181'497.07	
<b>9630</b>	<b>Liegenschaften des Finanzvermögens</b>	<b>150'438.06</b>	<b>218'828.15</b>	<b>162'250.00</b>	<b>228'100.00</b>	<b>168'118.29</b>	<b>196'904.96</b>
	<i>Nettoergebnis</i>	68'390.09		65'850.00		28'786.67	
3430.00	Baulicher Unterhalt Grundstücke FV	2'807.35					

Funktionale Gliederung		Rechnung 2025		Budget 2025		Rechnung 2024	
		Aufwand	Ertrag	Aufwand	Ertrag	Aufwand	Ertrag
3430.40	Baulicher Unterhalt Gebäude FV	17'267.95		30'700.00		20'835.77	
3431.00	Nichtbaulicher Unterhalt durch Dritte	7'858.05		6'700.00		24'311.05	
3431.30	Unterhalt Mobilien	4'479.30		19'300.00		16'945.48	
3431.40	Mieten und Benützungskosten	2'592.00					
3439.10	Ver- und Entsorgung Liegenschaften FV	36'509.41		40'000.00		38'181.19	
3439.30	Sacherversicherungsprämien	2'709.15		3'000.00		2'626.05	
3439.40	Dienstleistungen Dritter	4'939.85		4'800.00		5'040.15	
3910.00	Interne Verrechnung von Dienstleistungen	700.00		700.00		3'000.00	
3940.00	Interne Verrechnung von kalkulatorischen Zinsen und Finanzaufwand	70'575.00		57'050.00		57'178.60	
4260.00	Rückerstattungen und Kostenbeteiligungen Dritter		1'514.30				
4430.01	Mietzinse Liegenschaften FV		189'627.50		207'100.00		167'897.75
4430.03	Pachtzinsen FV		877.00		500.00		1'340.50
4439.01	Rückerstattungen Raumnebenkosten		26'809.35		20'500.00		27'666.71
<b>9639</b>	<b>Gewinne und Verluste sowie Wertberichtigungen auf Liegenschaften des Finanzvermögens</b>	<b>13'330.90</b>				<b>73'800.00</b>	<b>1'226'510.40</b>
	<i>Nettoergebnis</i>		<i>13'330.90</i>			<i>1'152'710.40</i>	
3441.40	Wertberichtigungen Gebäude FV	13'330.90				73'800.00	
4443.00	Wertberichtigungen Grundstücke FV						733'850.00
4443.40	Wertberichtigungen Gebäude FV						492'660.40
<b>969</b>	<b>Finanzvermögen, Übriges</b>	<b>39.25</b>				<b>440.66</b>	
	<i>Nettoergebnis</i>		<i>39.25</i>				<i>440.66</i>
<b>9690</b>	<b>Finanzvermögen, Übriges</b>	<b>39.25</b>				<b>440.66</b>	
	<i>Nettoergebnis</i>		<i>39.25</i>				<i>440.66</i>
3181.00	Tatsächliche Forderungsverluste	39.25				440.66	
<b>97</b>	<b>Rückverteilungen</b>		<b>2'423.30</b>		<b>2'000.00</b>		<b>1'733.25</b>
	<i>Nettoergebnis</i>	<i>2'423.30</i>		<i>2'000.00</i>		<i>1'733.25</i>	
<b>971</b>	<b>Rückverteilungen aus CO2-Abgabe</b>		<b>2'423.30</b>		<b>2'000.00</b>		<b>1'733.25</b>

Funktionale Gliederung		Rechnung 2025		Budget 2025		Rechnung 2024	
		Aufwand	Ertrag	Aufwand	Ertrag	Aufwand	Ertrag
	<i>Nettoergebnis</i>	2'423.30		2'000.00		1'733.25	
<b>9710</b>	<b>Rückverteilungen aus CO2-Abgabe</b>		<b>2'423.30</b>		<b>2'000.00</b>		<b>1'733.25</b>
	<i>Nettoergebnis</i>	2'423.30		2'000.00		1'733.25	
4699.10	Rückverteilung CO2-Abgabe		2'423.30		2'000.00		1'733.25
<b>99</b>	<b>Nicht aufgeteilte Posten</b>	<b>1'495'597.22</b>	<b>660'000.00</b>		<b>256'650.00</b>	<b>1'087'942.18</b>	
	<i>Nettoergebnis</i>		835'597.22	256'650.00			1'087'942.18
<b>995</b>	<b>Neutrale Aufwendungen und Erträge</b>	<b>660'000.00</b>	<b>660'000.00</b>				
	<i>Nettoergebnis</i>						
<b>9951</b>	<b>Neutrale Aufwendungen und Erträge</b>	<b>660'000.00</b>	<b>660'000.00</b>				
	<i>Nettoergebnis</i>						
3111.00	Anschaffung Apparate, Maschinen, Geräte, Fahrzeuge, Werkzeuge	20'000.00					
3502.00	Einlagen in zweckgebundene Zuwendung	634'045.63					
3636.00	Beiträge an private Organisationen ohne Erwerbszweck	5'954.37					
4390.00	Erträge aus Nachlass, Schenkungen etc. mit Zweckbindung		660'000.00				
<b>999</b>	<b>Abschluss</b>	<b>835'597.22</b>			<b>256'650.00</b>	<b>1'087'942.18</b>	
	<i>Nettoergebnis</i>		835'597.22	256'650.00			1'087'942.18
<b>9999</b>	<b>Abschluss</b>	<b>835'597.22</b>			<b>256'650.00</b>	<b>1'087'942.18</b>	
	<i>Nettoergebnis</i>		835'597.22	256'650.00			1'087'942.18
9000.00	Ertragsüberschuss Erfolgsrechnung	835'597.22				1'087'942.18	
9001.00	Aufwandüberschuss Erfolgsrechnung				256'650.00		
		<b>21'538'210.44</b>	<b>21'538'210.44</b>	<b>18'797'500.00</b>	<b>18'797'500.00</b>	<b>19'388'984.34</b>	<b>19'388'984.34</b>
	<b>Gesamtergebnis</b>			<b>18'797'500.00</b>	<b>18'797'500.00</b>	<b>19'388'984.34</b>	<b>19'388'984.34</b>
		<b>21'538'210.44</b>	<b>21'538'210.44</b>	<b>18'797'500.00</b>	<b>18'797'500.00</b>	<b>19'388'984.34</b>	<b>19'388'984.34</b>

## Investitionsrechnung

### Erläuterungen zu den Investitionsrechnungen

# 0

#### Allgemeine Verwaltung

Konto	Rechnung 2025	Budget 2025	Differenz	
0290.5000.00	55'145.60	0.00	-55'145.60	INV00001 Dorfplatz / Zentrumsgestaltung
0290.5040.00	12'555.55	0.00	-12'555.55	INV00086 Heizungssanierung Gemeindehaus VV
0290.6310.00	55'145.60	0.00	-55'145.60	INV00001 Dorfplatz / Zentrumsgestaltung Beitrag aus Abklassierung als Subvention gebucht

# 2

#### Bildung

Konto	Rechnung 2025	Budget 2025	Differenz	
2170.5040.00	300.00	0.00	-300.00	INV00084 Umnutzung für Krippe "Umbau Rosa Haus" Hochbau
2170.5040.00	320'701.29	943'000.00	622'298.71	INV00087 Schulraumplanung Erweiterungsbau
2170.5040.00	39'265.65	300'000.00	260'734.35	INV00111 Teilsanierung Hallenbad
2170.5040.00	35'986.17	50'000.00	14'013.83	INV00140 Umnutzung Räumlichkeiten 1. Stock und DG Schulhaus
2170.5060.00	44'285.80	0.00	-44'285.80	INV00087 Schulraumplanung Erweiterungsbau
2170.5060.00	112'051.95	128'000.00	15'948.05	INV00139 Ersatz Beleuchtung Schulhaus Chapelistein 1 durch LED
2170.5060.00	13'261.80	0.00	-13'261.80	INV00140 Umnutzung Räumlichkeiten 1. Stock und DG Schulhaus
2170.6300.00	22'424.90	0.00	-22'424.90	INV00087 Schulraumplanung Erweiterungsbau
2170.6310.00	12'905.00	0.00	-12'905.00	INV00139 Ersatz Beleuchtung Schulhaus Chapelistein 1 durch LED

## 3

**Kultur, Sport und Freizeit**

Konto	Rechnung 2025	Budget 2025	Differenz	
5790.6440.00	0.00	50'000.00	50'000.00	INV00143 Versetzung Tartanbahn, Neubau Aussensportanlage

## 6

**Verkehr und Nachrichtenübermittlung**

Konto	Rechnung 2025	Budget 2025	Differenz	
6150.5010.00	32'139.45	800'000.00	767'860.55	INV00066 Affolternstrasse Sanierung (Projekt T-30)
6150.5010.00	20'669.90	0.00	-20'669.90	INV00067 Muristrasse Sanierung (Projekt T-30)
6150.5010.00	95'147.10	20'000.00	-75'147.10	INV00115 Rickenbach Parzelle 1022
6150.6310.00	32'139.45	800'000.00	767'860.55	INV00066 Affolternstrasse Sanierung (Projekt T-30)
				Zentrumsgestaltung Beitrag aus Abklassierung als Subvention gebucht
6150.6310.00	20'669.90	0.00	-20'669.90	INV00067 Muristrasse Sanierung (Projekt T-30)
				Zentrumsgestaltung Beitrag aus Abklassierung als Subvention gebucht

## 7

**Umweltschutz und Raumordnung**

Konto	Rechnung 2025	Budget 2025	Differenz	
7101.5030.00	20'330.66	0.00	-20'330.66	INV00093 WL Jonenstrasse (Planung Kanton)
7101.5030.00	0.00	190'000.00	190'000.00	INV00094 WL Affoltern-/Rickenbacherstrasse (Planung Kanton)
7101.5030.00	26'983.07	0.00	-26'983.07	INV00117 WL Zwillikerstrasse
7101.5030.00	48'908.70	20'000.00	-28'908.70	INV00120 WL Rickenbach Parzelle 1022
7101.5030.00	180.00	0.00	-180.00	INV00130 Notrstromaggregat Talzone
7101.5620.00	2'300.00	0.00	-2'300.00	INV00051 GWVA Investitionsbeitrag Leitung Bernhau bis Rinderweidhau
7101.5620.00	6'442.89	3'000.00	-3'442.89	INV00073 GWVA Investitionsbeitrag Unterhalt Leitungsnetz
7101.5620.00	-6'201.08	16'000.00	22'201.08	INV00105 GWVA Leitungsersatz Investitionsanteil Ottenbach
7101.6370.00	90'545.20	150'000.00	59'454.80	INV00119 Anschlussgebühren Wasser 2025
7201.5030.00	118'478.71	0.00	-118'478.71	INV00053 Aussenwerke Abwasserpumpen Rickenbach

7201.5030.00	0.00	50'000.00	50'000.00	INV00075 Kanal Muristrasse (Projekt T-30)
7201.5030.00	0.00	230'000.00	230'000.00	INV00077 Kanal Affolternstrasse (Projekt T-30)
7201.5030.00	20'330.87	0.00	-20'330.87	INV00099 Kanal Jonenstrasse (Planung Kanton)
7201.5030.00	0.00	490'000.00	490'000.00	INV00100 Kanal Affoltern-/Rickenbacherstrasse (Planung Kanton)
7201.5030.00	89'037.39	0.00	-89'037.39	INV00123 Kanal Rickenbach Parzelle 1022
7201.5030.00	0.00	116'000.00	116'000.00	INV00125 ARA Kellermat Anteil Ottenbach / Sanierung Biologie
7201.5030.00	896.76	0.00	-896.76	INV00133 Kanal Quartierplan Affolternstrasse
7201.5290.00	36'578.49	250'000.00	213'421.51	INV00018 GEP 1997 Überarbeitung und SEVO
7201.6370.01	190'600.43	125'000.00	-65'600.43	INV00122 Anschlussgebühren Abwasser 2025
7410.5020.00	36'060.00	100'000.00	63'940.00	INV00153 Sanierung Lättenbach

## Investitionsrechnung Verwaltungsvermögen

Hauptaufgabenbereiche (Funktionale Gliederung)	Rechnung 2025		Ausgaben	Budget 2025		Rechnung 2024	
	Ausgaben	Einnahmen		Einnahmen	Ausgaben	Einnahmen	
0 Allgemeine Verwaltung	67'701.15	55'145.60	0.00	0.00	159'660.25	14'834.40	
1 Öffentliche Ordnung und Sicherheit	0.00	0.00	35'000.00	0.00	0.00	0.00	
2 Bildung	565'852.74	35'329.90	1'421'000.00	0.00	2'725'950.93	48'564.45	
3 Kultur, Sport und Freizeit	0.00	0.00	50'000.00	0.00	0.00	0.00	
4 Gesundheit	0.00	0.00	0.00	0.00	0.00	0.00	
5 Soziale Sicherheit	0.00	0.00	0.00	0.00	0.00	2'000'000.00	
6 Verkehr und Nachrichtenübermittlung	147'956.45	52'809.35	846'000.00	800'000.00	177'436.86	107'740.36	
7 Umweltschutz und Raumordnung	425'796.01	281'145.63	1'544'000.00	275'000.00	427'852.50	239'198.75	
8 Volkswirtschaft	0.00	0.00	0.00	0.00	0.00	0.00	
<b>Total Ausgaben / Einnahmen</b>	<b>1'207'306.35</b>	<b>424'430.48</b>	<b>3'896'000.00</b>	<b>1'075'000.00</b>	<b>3'490'900.54</b>	<b>2'410'337.96</b>	
<b>Einnahmenüberschuss / Nettoinvestitionen</b>		<b>782'875.87</b>		<b>2'821'000.00</b>		<b>1'080'562.58</b>	
<b>Total</b>	<b>1'207'306.35</b>	<b>1'207'306.35</b>	<b>3'896'000.00</b>	<b>3'896'000.00</b>	<b>3'490'900.54</b>	<b>3'490'900.54</b>	

Funktionale Gliederung		Rechnung 2025		Budget 2025		Rechnung 2024	
		Ausgaben	Einnahmen	Ausgaben	Einnahmen	Ausgaben	Einnahmen
<b>0</b>	<b>ALLGEMEINE VERWALTUNG</b>	<b>67'701.15</b>	<b>55'145.60</b>			<b>159'660.25</b>	<b>14'834.40</b>
	<i>Nettoinvestition</i>		<i>12'555.55</i>				<i>144'825.85</i>
<b>02</b>	<b>Allgemeine Dienste</b>	<b>67'701.15</b>	<b>55'145.60</b>			<b>159'660.25</b>	<b>14'834.40</b>
	<i>Nettoinvestition</i>		<i>12'555.55</i>				<i>144'825.85</i>
<b>029</b>	<b>Verwaltungsliegenschaften, übrige</b>	<b>67'701.15</b>	<b>55'145.60</b>			<b>159'660.25</b>	<b>14'834.40</b>
	<i>Nettoinvestition</i>		<i>12'555.55</i>				<i>144'825.85</i>
<b>0290</b>	<b>Verwaltungsliegenschaften, übrige</b>	<b>67'701.15</b>	<b>55'145.60</b>			<b>159'660.25</b>	<b>14'834.40</b>
	<i>Nettoinvestition</i>		<i>12'555.55</i>				<i>144'825.85</i>
5000.00	Grundstücke	55'145.60				14'834.40	
5040.00	Hochbauten	12'555.55				144'825.85	
6310.00	Investitionsbeiträge von Kantonen und Konkordaten		55'145.60				14'834.40
<b>1</b>	<b>ÖFFENTLICHE ORDNUNG UND SICHERHEIT</b>			<b>35'000.00</b>			
	<i>Nettoinvestition</i>				<i>35'000.00</i>		
<b>16</b>	<b>Verteidigung</b>			<b>35'000.00</b>			
	<i>Nettoinvestition</i>				<i>35'000.00</i>		
<b>161</b>	<b>Militärische Verteidigung</b>			<b>35'000.00</b>			
	<i>Nettoinvestition</i>				<i>35'000.00</i>		
<b>1610</b>	<b>Militärische Verteidigung</b>			<b>35'000.00</b>			
	<i>Nettoinvestition</i>				<i>35'000.00</i>		
5030.00	Übrige Tiefbauten			35'000.00			
<b>2</b>	<b>BIDLUNG</b>	<b>565'852.74</b>	<b>35'329.90</b>	<b>1'421'000.00</b>		<b>2'725'950.93</b>	<b>48'564.45</b>
	<i>Nettoinvestition</i>		<i>530'522.84</i>		<i>1'421'000.00</i>		<i>2'677'386.48</i>
<b>21</b>	<b>Obligatorische Schule</b>	<b>565'852.74</b>	<b>35'329.90</b>	<b>1'421'000.00</b>		<b>2'725'950.93</b>	<b>48'564.45</b>
	<i>Nettoinvestition</i>		<i>530'522.84</i>		<i>1'421'000.00</i>		<i>2'677'386.48</i>

Funktionale Gliederung		Rechnung 2025		Budget 2025		Rechnung 2024	
		Ausgaben	Einnahmen	Ausgaben	Einnahmen	Ausgaben	Einnahmen
<b>217</b>	<b>Schulliegenschaften</b>	<b>565'852.74</b>	<b>35'329.90</b>	<b>1'421'000.00</b>		<b>2'725'950.93</b>	<b>48'564.45</b>
	<i>Nettoinvestition</i>		<i>530'522.84</i>		<i>1'421'000.00</i>		<i>2'677'386.48</i>
<b>2170</b>	<b>Schulliegenschaften</b>	<b>565'852.74</b>	<b>35'329.90</b>	<b>1'421'000.00</b>		<b>2'725'950.93</b>	<b>48'564.45</b>
	<i>Nettoinvestition</i>		<i>530'522.84</i>		<i>1'421'000.00</i>		<i>2'677'386.48</i>
5040.00	Hochbauten	396'253.11		1'293'000.00		2'643'791.51	
5060.00	Mobilien	169'599.63		128'000.00		82'159.42	
6300.00	Investitionsbeiträge vom Bund		22'424.90				
6310.00	Investitionsbeiträge von Kantonen und Konkordaten		12'905.00				11'100.00
6370.00	Investitionsbeiträge von privaten Haushalten						37'464.45
<b>3</b>	<b>KULTUR, SPORT UND FREIZEIT</b>			<b>50'000.00</b>			
	<i>Nettoinvestition</i>				<i>50'000.00</i>		
<b>34</b>	<b>Sport und Freizeit</b>			<b>50'000.00</b>			
	<i>Nettoinvestition</i>				<i>50'000.00</i>		
<b>341</b>	<b>Sport</b>			<b>50'000.00</b>			
	<i>Nettoinvestition</i>				<i>50'000.00</i>		
<b>3410</b>	<b>Sport</b>			<b>50'000.00</b>			
	<i>Nettoinvestition</i>				<i>50'000.00</i>		
5000.00	Grundstücke			50'000.00			
<b>5</b>	<b>SOZIALE SICHERHEIT</b>						<b>2'000'000.00</b>
	<i>Nettoinvestition</i>					<i>2'000'000.00</i>	
<b>57</b>	<b>Sozialhilfe und Asylwesen</b>						<b>2'000'000.00</b>
	<i>Nettoinvestition</i>					<i>2'000'000.00</i>	
<b>579</b>	<b>Fürsorge, Übriges</b>						<b>2'000'000.00</b>
	<i>Nettoinvestition</i>					<i>2'000'000.00</i>	

Funktionale Gliederung		Rechnung 2025		Budget 2025		Rechnung 2024	
		Ausgaben	Einnahmen	Ausgaben	Einnahmen	Ausgaben	Einnahmen
<b>5790</b>	<b>Fürsorge, Übriges</b>						<b>2'000'000.00</b>
	<i>Nettoinvestition</i>					<i>2'000'000.00</i>	
6440.00	Rückzahlung von Darlehen an öffentliche Unternehmen						2'000'000.00
<b>6</b>	<b>VERKEHR UND NACHRICHTENÜBERMITTLUNG</b>	<b>147'956.45</b>	<b>52'809.35</b>	<b>846'000.00</b>	<b>800'000.00</b>	<b>177'436.86</b>	<b>107'740.36</b>
	<i>Nettoinvestition</i>		<i>95'147.10</i>		<i>46'000.00</i>		<i>69'696.50</i>
<b>61</b>	<b>Strassenverkehr</b>	<b>147'956.45</b>	<b>52'809.35</b>	<b>846'000.00</b>	<b>800'000.00</b>	<b>177'436.86</b>	<b>107'740.36</b>
	<i>Nettoinvestition</i>		<i>95'147.10</i>		<i>46'000.00</i>		<i>69'696.50</i>
<b>615</b>	<b>Gemeindestrassen</b>	<b>147'956.45</b>	<b>52'809.35</b>	<b>846'000.00</b>	<b>800'000.00</b>	<b>177'436.86</b>	<b>107'740.36</b>
	<i>Nettoinvestition</i>		<i>95'147.10</i>		<i>46'000.00</i>		<i>69'696.50</i>
<b>6150</b>	<b>Gemeindestrassen</b>	<b>147'956.45</b>	<b>52'809.35</b>	<b>846'000.00</b>	<b>800'000.00</b>	<b>177'436.86</b>	<b>107'740.36</b>
	<i>Nettoinvestition</i>		<i>95'147.10</i>		<i>46'000.00</i>		<i>69'696.50</i>
5010.00	Strassen und Verkehrswege	147'956.45		820'000.00		109'686.16	
5040.00	Hochbauten			26'000.00			
5060.00	Mobilien / Fahrzeuge					67'750.70	
6310.00	Investitionsbeiträge von Kantonen und Konkordaten		52'809.35		800'000.00		107'740.36
<b>7</b>	<b>UMWELTSCHUTZ UND RAUMORDNUNG</b>	<b>425'796.01</b>	<b>281'145.63</b>	<b>1'544'000.00</b>	<b>275'000.00</b>	<b>427'852.50</b>	<b>239'198.75</b>
	<i>Nettoinvestition</i>		<i>144'650.38</i>		<i>1'269'000.00</i>		<i>188'653.75</i>
<b>71</b>	<b>Wasserversorgung</b>	<b>124'413.79</b>	<b>90'545.20</b>	<b>238'000.00</b>	<b>150'000.00</b>	<b>115'057.46</b>	<b>82'511.86</b>
	<i>Nettoinvestition</i>		<i>33'868.59</i>		<i>88'000.00</i>		<i>32'545.60</i>
<b>710</b>	<b>Wasserversorgung</b>	<b>124'413.79</b>	<b>90'545.20</b>	<b>238'000.00</b>	<b>150'000.00</b>	<b>115'057.46</b>	<b>82'511.86</b>
	<i>Nettoinvestition</i>		<i>33'868.59</i>		<i>88'000.00</i>		<i>32'545.60</i>
<b>7101</b>	<b>Wasserwerk (Gemeindebetrieb)</b>	<b>124'413.79</b>	<b>90'545.20</b>	<b>238'000.00</b>	<b>150'000.00</b>	<b>115'057.46</b>	<b>82'511.86</b>
	<i>Nettoinvestition</i>		<i>33'868.59</i>		<i>88'000.00</i>		<i>32'545.60</i>
5030.00	Übrige Tiefbauten	96'402.43		210'000.00		44'094.48	
5060.00	Mobilien, Wasserzähler	25'469.55				42'171.49	

Funktionale Gliederung		Rechnung 2025		Budget 2025		Rechnung 2024	
		Ausgaben	Einnahmen	Ausgaben	Einnahmen	Ausgaben	Einnahmen
5620.00	Investitionsbeiträge an Gemeinden und ZV	2'541.81		28'000.00		28'791.49	
6310.00	Investitionsbeiträge von Kantonen und Konkordaten						1'218.45
6370.00	Wasseranschlussgebühren 2,5 %		90'545.20		150'000.00		81'293.41
<b>72</b>	<b>Abwasserbeseitigung</b>	<b>265'322.22</b>	<b>190'600.43</b>	<b>1'136'000.00</b>	<b>125'000.00</b>	<b>268'827.19</b>	<b>156'686.89</b>
	<i>Nettoinvestition</i>		<i>74'721.79</i>		<i>1'011'000.00</i>		<i>112'140.30</i>
<b>720</b>	<b>Abwasserbeseitigung</b>	<b>265'322.22</b>	<b>190'600.43</b>	<b>1'136'000.00</b>	<b>125'000.00</b>	<b>268'827.19</b>	<b>156'686.89</b>
	<i>Nettoinvestition</i>		<i>74'721.79</i>		<i>1'011'000.00</i>		<i>112'140.30</i>
<b>7201</b>	<b>Abwasserbeseitigung (Gemeindebetrieb)</b>	<b>265'322.22</b>	<b>190'600.43</b>	<b>1'136'000.00</b>	<b>125'000.00</b>	<b>268'827.19</b>	<b>156'686.89</b>
	<i>Nettoinvestition</i>		<i>74'721.79</i>		<i>1'011'000.00</i>		<i>112'140.30</i>
5030.00	Übrige Tiefbauten	228'743.73		886'000.00		222'364.70	
5290.00	Übrige immaterielle Anlagen	36'578.49		250'000.00		46'462.49	
6370.01	Kanalisationsanschlussgebühren		190'600.43		125'000.00		156'686.89
<b>73</b>	<b>Abfallwirtschaft</b>			<b>70'000.00</b>			
	<i>Nettoinvestition</i>				<i>70'000.00</i>		
<b>730</b>	<b>Abfallwirtschaft</b>			<b>70'000.00</b>			
	<i>Nettoinvestition</i>				<i>70'000.00</i>		
<b>7301</b>	<b>Abfallwirtschaft (Gemeindebetrieb)</b>			<b>70'000.00</b>			
	<i>Nettoinvestition</i>				<i>70'000.00</i>		
5030.00	Übrige Tiefbauten			70'000.00			
<b>74</b>	<b>Verbauungen</b>	<b>36'060.00</b>		<b>100'000.00</b>		<b>43'967.85</b>	
	<i>Nettoinvestition</i>		<i>36'060.00</i>		<i>100'000.00</i>		<i>43'967.85</i>
<b>741</b>	<b>Gewässerverbauungen</b>	<b>36'060.00</b>		<b>100'000.00</b>		<b>43'967.85</b>	
	<i>Nettoinvestition</i>		<i>36'060.00</i>		<i>100'000.00</i>		<i>43'967.85</i>
<b>7410</b>	<b>Gewässerverbauungen</b>	<b>36'060.00</b>		<b>100'000.00</b>		<b>43'967.85</b>	
	<i>Nettoinvestition</i>		<i>36'060.00</i>		<i>100'000.00</i>		<i>43'967.85</i>

Funktionale Gliederung		Rechnung 2025		Budget 2025		Rechnung 2024	
		Ausgaben	Einnahmen	Ausgaben	Einnahmen	Ausgaben	Einnahmen
5020.00	Wasserbau	36'060.00		100'000.00		46'296.60	
5290.00	Übrige immaterielle Anlagen					-2'328.75	
<b>9</b>	<b>FINANZEN UND STEUERN</b>	<b>424'430.48</b>	<b>1'207'306.35</b>	<b>1'075'000.00</b>	<b>3'896'000.00</b>	<b>2'410'337.96</b>	<b>3'490'900.54</b>
	<i>Nettoinvestition</i>	<i>782'875.87</i>		<i>2'821'000.00</i>		<i>1'080'562.58</i>	
<b>99</b>	<b>Nicht aufgeteilte Posten</b>	<b>424'430.48</b>	<b>1'207'306.35</b>	<b>1'075'000.00</b>	<b>3'896'000.00</b>	<b>2'410'337.96</b>	<b>3'490'900.54</b>
	<i>Nettoinvestition</i>	<i>782'875.87</i>		<i>2'821'000.00</i>		<i>1'080'562.58</i>	
<b>999</b>	<b>Abschluss</b>	<b>424'430.48</b>	<b>1'207'306.35</b>	<b>1'075'000.00</b>	<b>3'896'000.00</b>	<b>2'410'337.96</b>	<b>3'490'900.54</b>
	<i>Nettoinvestition</i>	<i>782'875.87</i>		<i>2'821'000.00</i>		<i>1'080'562.58</i>	
<b>9999</b>	<b>Abschluss</b>	<b>424'430.48</b>	<b>1'207'306.35</b>	<b>1'075'000.00</b>	<b>3'896'000.00</b>	<b>2'410'337.96</b>	<b>3'490'900.54</b>
	<i>Nettoinvestition</i>	<i>782'875.87</i>		<i>2'821'000.00</i>		<i>1'080'562.58</i>	
5900.00	Passivierte Einnahmen VV	424'430.48		1'075'000.00		2'410'337.96	
6900.00	Aktiviert Ausgaben VV		1'207'306.35		3'896'000.00		3'490'900.54
	<b>Nettoinvestition</b>	<b>1'631'736.83</b>	<b>1'631'736.83</b>	<b>4'971'000.00</b>	<b>4'971'000.00</b>	<b>5'901'238.50</b>	<b>5'901'238.50</b>
		<b>1'631'736.83</b>	<b>1'631'736.83</b>	<b>4'971'000.00</b>	<b>4'971'000.00</b>	<b>5'901'238.50</b>	<b>5'901'238.50</b>

## Investitionsrechnung Finanzvermögen

<b>Hauptaufgabenbereiche (Funktionale Gliederung)</b>	<b>Rechnung 2025</b>		<b>Budget 2025</b>		<b>Rechnung 2024</b>	
	Ausgaben	Einnahmen	Ausgaben	Einnahmen	Ausgaben	Einnahmen
9630 Liegenschaften des Finanzvermögen	49'239.30	34'571.20	63'000.00	0.00	633'473.25	0.00
9690 Mobilien und übrige Sachanlagen des Finanzvermögens	0.00	0.00	0.00	0.00	0.00	0.00
<b>Total Ausgaben / Einnahmen</b>	<b>49'239.30</b>	<b>34'571.20</b>	<b>63'000.00</b>	<b>0.00</b>	<b>633'473.25</b>	<b>0.00</b>
<b>Einnahmenüberschuss / Nettoinvestitionen</b>	<b>0.00</b>	<b>14'668.10</b>	<b>0.00</b>	<b>63'000.00</b>	<b>0.00</b>	<b>633'473.25</b>
<b>Total</b>	<b>49'239.30</b>	<b>49'239.30</b>	<b>63'000.00</b>	<b>63'000.00</b>	<b>633'473.25</b>	<b>633'473.25</b>

Funktionale Gliederung		Rechnung 2025		Budget 2025		Rechnung 2024	
		Ausgaben	Einnahmen	Ausgaben	Einnahmen	Ausgaben	Einnahmen
9	<b>FINANZEN UND STEUERN</b> <i>Nettoinvestition</i>	83'810.50	83'810.50	63'000.00	63'000.00	633'473.25	633'473.25
96	<b>Vermögens- und Schuldenverwaltung</b> <i>Nettoinvestition</i>	49'239.30	34'571.20	63'000.00		633'473.25	
			14'668.10		63'000.00		633'473.25
963	<b>Liegenschaften des Finanzvermögens</b> <i>Nettoinvestition</i>	49'239.30	34'571.20	63'000.00		633'473.25	
			14'668.10		63'000.00		633'473.25
9630	<b>Liegenschaften des Finanzvermögens</b> <i>Nettoinvestition</i>	49'239.30	34'571.20	63'000.00		633'473.25	
			14'668.10		63'000.00		633'473.25
7040.00	Investitionen in Gebäude	49'239.30		63'000.00		633'473.25	
8240.00	Beiträge Dritter für Gebäude		34'571.20				
99	<b>Nicht aufgeteilte Posten</b> <i>Nettoinvestition</i>	34'571.20	49'239.30		63'000.00		633'473.25
		14'668.10		63'000.00		633'473.25	
999	<b>Abschluss</b> <i>Nettoinvestition</i>	34'571.20	49'239.30		63'000.00		633'473.25
		14'668.10		63'000.00		633'473.25	
9999	<b>Abschluss</b> <i>Nettoinvestition</i>	34'571.20	49'239.30		63'000.00		633'473.25
		14'668.10		63'000.00		633'473.25	
7990.00	Abgang Sach- und immaterielle Anlagen FV	34'571.20					
8990.00	Zugang Sach- und immaterielle Anlagen FV		49'239.30		63'000.00		633'473.25
	<b>Nettoinvestition</b>	83'810.50	83'810.50	63'000.00	63'000.00	633'473.25	633'473.25
		83'810.50	83'810.50	63'000.00	63'000.00	633'473.25	633'473.25

		Bilanz 31.12.24	Zunahme	Abnahme	Bilanz 31.12.25
<b>1</b>	<b>Aktiven</b>	<b>36'925'729.68</b>	<b>47'299'791.50</b>	<b>-46'994'514.56</b>	<b>37'231'006.62</b>
<b>10</b>	<b>Finanzvermögen (FV)</b>	<b>21'118'457.96</b>	<b>42'606'661.35</b>	<b>-42'271'754.85</b>	<b>21'453'364.46</b>
<b>100</b>	<b>Flüssige Mittel und kurzfristige Geldanlagen</b>	<b>8'866'215.90</b>	<b>36'307'816.41</b>	<b>-35'875'247.24</b>	<b>9'298'785.07</b>
<b>1000</b>	<b>Kasse</b>	<b>9'925.10</b>	<b>20'578.40</b>	<b>-28'213.55</b>	<b>2'289.95</b>
1000.00	Hauptkasse	9'227.95	16'665.50	-24'076.30	1'817.15
1000.01	Kasse Bibliothek	697.15	3'912.90	-4'137.25	472.80
<b>1001</b>	<b>Post</b>	<b>3'822'185.62</b>	<b>30'220'249.20</b>	<b>-31'036'265.36</b>	<b>3'006'169.46</b>
1001.00	Postkonto 80-8434-9	3'822'185.62	30'220'249.20	-31'036'265.36	3'006'169.46
<b>1002</b>	<b>Bank</b>	<b>5'034'105.18</b>	<b>6'038'541.22</b>	<b>-4'782'320.74</b>	<b>6'290'325.66</b>
1002.00	ZKB Kontokorrent 1121-0551.001	5'028'105.18	6'038'541.22	-4'782'320.74	6'284'325.66
1002.10	ZKB Mieterkautionssparkonto Hafner	6'000.00			6'000.00
<b>1004</b>	<b>Debit- und Kreditkarten-Verkäufe</b>		<b>28'447.59</b>	<b>-28'447.59</b>	
1004.00	Verkäufe mit EC- und Mastercard		17'096.49	-17'096.49	
1004.01	Verkäufe mit Postcard		5'209.00	-5'209.00	
1004.30	Verkäufe mit TWINT		6'142.10	-6'142.10	
<b>101</b>	<b>Forderungen</b>	<b>2'569'176.06</b>	<b>5'965'994.00</b>	<b>-6'027'593.31</b>	<b>2'507'576.75</b>
<b>1010</b>	<b>Forderungen aus Lieferungen und Leistungen gegenüber Dritten</b>	<b>275'294.10</b>	<b>3'765'133.10</b>	<b>-3'666'595.40</b>	<b>373'831.80</b>
1010.00	Forderungen Sammelkonto	225'190.45	3'720'108.70	-3'632'794.00	312'505.15
1010.04	Forderungen (man. Sollstellung) Ergänzungsleistungen	45'936.00	45'024.40	-33'701.40	57'259.00
1010.05	Forderung Lohnguthaben ADA	4'167.65		-100.00	4'067.65
<b>1011</b>	<b>Kontokorrente mit Dritten</b>	<b>239'356.28</b>	<b>136'606.19</b>	<b>-166'821.91</b>	<b>209'140.56</b>
1011.03	KK Jugendarbeit O2 Obfelden-Ottenbach		94'765.35	-94'765.35	
1011.04	KK Verein Spitex Knonaueramt	147'496.75	13'649.05		161'145.80
1011.05	KK Gruppenwasserversorgung Amt (GWVA)	2'048.10	3'071.05	-5'119.15	
1011.06	KK Sicherzeitzweckverband Albis SZV		446.45	-279.80	166.65

		Bilanz 31.12.24	Zunahme	Abnahme	Bilanz 31.12.25
1011.10	KK mit Schulzweckverband	14'963.66	2'173.05	-14'963.66	2'173.05
1011.20	KK IKA Sozialdienst Bezirk Affoltern	51'693.95		-51'693.95	
1011.21	KK SVA Zürich ZL	23'153.82	22'501.24		45'655.06
<b>1012</b>	<b>Steuerforderungen</b>	<b>1'341'834.45</b>	<b>914'789.22</b>	<b>-1'336'505.60</b>	<b>920'118.07</b>
1012.00	Restanzen Steuern	1'331'498.80	905'718.82	-1'331'498.80	905'718.82
1012.10	Restanzen Grundsteuern	10'335.65	9'070.40	-5'006.80	14'399.25
<b>1014</b>	<b>Transferforderungen</b>	<b>694'808.03</b>	<b>986'390.28</b>	<b>-694'808.76</b>	<b>986'389.55</b>
1014.00	Transferforderungen Ertragsanteile	501'521.58	551'243.13	-501'522.31	551'242.40
1014.10	Transferforderungen Entschädigungen von Gemeindwesen	13'948.20	15'550.15	-13'948.20	15'550.15
1014.30	Beiträge von Gemeinwesen und Dritten	179'338.25	419'597.00	-179'338.25	419'597.00
<b>1016</b>	<b>Vorschüsse für vorläufige Verwaltungsaufgaben</b>	<b>23.20</b>	<b>398.22</b>	<b>-23.20</b>	<b>398.22</b>
1016.00	Vorschuss an Elternrat	23.20	398.22	-23.20	398.22
<b>1019</b>	<b>Übrige Forderungen</b>	<b>17'860.00</b>	<b>162'676.99</b>	<b>-162'838.44</b>	<b>17'698.55</b>
1019.10	Kinderzulagen		54'153.00	-52'153.00	2'000.00
1019.11	SUVA (AG-Beiträge)		552.40		552.40
1019.20	MWST-Vorsteuerguthaben ER Wasserwerk		19'754.69	-19'754.69	
1019.21	MWST-Vorsteuerguthaben IR Wasserwerk		10'061.87	-10'061.87	
1019.22	MWST-Vorsteuerguthaben ER Abwasserbeseitigung		38'651.38	-38'651.38	
1019.23	MWST-Vorsteuerguthaben IR Abwasserbeseitigung		26'813.10	-26'813.10	
1019.24	MWST-Vorsteuerguthaben ER Abfallwirtschaft		12'040.20	-12'040.20	
1019.26	Forderungen / Guthaben diverse	3'363.85	0.35	-3'364.20	
1019.30	Quartierplan Unterdorf	12'107.15			12'107.15
1019.32	Quartierplan Affolternstrasse 8 bis 20 (Strassenbau)	2'389.00	650.00		3'039.00
<b>104</b>	<b>Aktive Rechnungsabgrenzungen (RA)</b>	<b>273'063.85</b>	<b>235'709.54</b>	<b>-273'110.10</b>	<b>235'663.29</b>
<b>1041</b>	<b>Aktive RA Sach- und übriger Betriebsaufwand</b>	<b>8'988.05</b>	<b>1'169.40</b>	<b>-9'034.30</b>	<b>1'123.15</b>
1041.00	Aktive RA Sach- und übriger Betriebsaufwand	8'988.05	1'169.40	-9'034.30	1'123.15
<b>1043</b>	<b>Aktive RA Transfers der Erfolgsrechnung</b>	<b>171'347.30</b>	<b>220'131.00</b>	<b>-171'347.30</b>	<b>220'131.00</b>

		Bilanz 31.12.24	Zunahme	Abnahme	Bilanz 31.12.25
1043.00	Aktive RA Transfer der Erfolgsrechnung	171'347.30	220'131.00	-171'347.30	220'131.00
<b>1044</b>	<b>Aktive RA Finanzaufwand/Finanzertrag</b>	<b>11'559.40</b>	<b>507.75</b>	<b>-11'559.40</b>	<b>507.75</b>
1044.00	Aktive RA Finanzaufwand/Finanzertrag	11'559.40	507.75	-11'559.40	507.75
<b>1045</b>	<b>Aktive RA übriger betrieblicher Ertrag</b>	<b>7'601.90</b>	<b>8'496.39</b>	<b>-7'601.90</b>	<b>8'496.39</b>
1045.00	Aktive RA übriger betrieblicher Ertrag	7'601.90	8'496.39	-7'601.90	8'496.39
<b>1046</b>	<b>Aktive RA Investitionsrechnung</b>	<b>73'567.20</b>	<b>5'405.00</b>	<b>-73'567.20</b>	<b>5'405.00</b>
1046.00	Aktive RA Investitionsrechnung	73'567.20	5'405.00	-73'567.20	5'405.00
<b>108</b>	<b>Sach- und immaterielle Anlagen Finanzvermögen</b>	<b>9'410'002.15</b>	<b>97'141.40</b>	<b>-95'804.20</b>	<b>9'411'339.35</b>
<b>1080</b>	<b>Grundstücke FV</b>	<b>4'649'675.00</b>			<b>4'649'675.00</b>
1080.00	Grundstücke FV	4'649'675.00			4'649'675.00
<b>1084</b>	<b>Gebäude FV</b>	<b>4'760'327.15</b>	<b>97'141.40</b>	<b>-95'804.20</b>	<b>4'761'664.35</b>
1084.00	Gebäude FV	4'017'227.15	97'141.40	-95'804.20	4'018'564.35
1084.01	Grundeigentumsanteile FV	743'100.00			743'100.00
<b>14</b>	<b>Verwaltungsvermögen (VV)</b>	<b>15'807'271.72</b>	<b>4'693'130.15</b>	<b>-4'722'759.71</b>	<b>15'777'642.16</b>
<b>140</b>	<b>Sachanlagen Verwaltungsvermögen</b>	<b>11'239'475.30</b>	<b>4'627'963.28</b>	<b>-4'573'481.29</b>	<b>11'293'957.29</b>
<b>1400</b>	<b>Grundstücke VV</b>	<b>551'007.02</b>			<b>551'007.02</b>
1400.00	Grundstücke allgemeiner Haushalt	551'007.02			551'007.02
<b>1401</b>	<b>Strassen und Verkehrswege</b>	<b>213'493.09</b>	<b>99'203.16</b>	<b>-37'580.41</b>	<b>275'115.84</b>
1401.00	Strassen/Verkehrswege allgemeiner Haushalt	1'626'190.70	97'092.90		1'723'283.60
1401.09	WB Strassen/Verkehrswege allgemeiner Haushalt	-1'412'697.61	2'110.26	-37'580.41	-1'448'167.76
<b>1402</b>	<b>Wasserbau</b>	<b>217'160.54</b>	<b>389.72</b>	<b>-6'491.40</b>	<b>211'058.86</b>
1402.00	Wasserbau - Gewässer	796'364.06			796'364.06
1402.09	WB Wasserbau - Gewässer	-579'203.52	389.72	-6'491.40	-585'305.20
<b>1403</b>	<b>Übrige Tiefbauten</b>	<b>1'436'230.07</b>	<b>355'521.82</b>	<b>-510'860.33</b>	<b>1'280'891.56</b>

		Bilanz 31.12.24	Zunahme	Abnahme	Bilanz 31.12.25
1403.00	Übrige Tiefbauten	627'739.78			627'739.78
1403.09	WB Übrige Tiefbauten	-484'335.62	787.42	-11'748.24	-495'296.44
1403.10	Anlagen Wasserversorgung	4'432'410.61	48'908.70	-90'545.20	4'390'774.11
1403.19	WB Anlagen Wasser	-2'780'805.20	40'024.75	-146'262.03	-2'887'042.48
1403.20	Anlagen Abwasser	1'183'686.09	207'516.10	-190'600.43	1'200'601.76
1403.29	WB Anlagen Abwasser	-1'624'049.07	57'751.52	-67'907.76	-1'634'205.31
1403.30	Anlagen Kehricht	97'756.00			97'756.00
1403.39	WB Anlagen Kehricht	-16'172.52	533.33	-3'796.67	-19'435.86
<b>1404</b>	<b>Hochbauten</b>	<b>5'029'026.44</b>	<b>2'956'463.32</b>	<b>-454'898.00</b>	<b>7'530'591.76</b>
1404.00	Hochbauten allgemeiner Haushalt	17'238'827.85	2'947'011.47	-22'424.90	20'163'414.42
1404.09	WB Hochbauten allgemeiner Haushalt	-12'209'801.41	9'451.85	-432'473.10	-12'632'822.66
<b>1406</b>	<b>Mobilien VV</b>	<b>476'898.23</b>	<b>199'749.78</b>	<b>-109'968.45</b>	<b>566'679.56</b>
1406.00	Mobilien, Geräte, Maschinen, Fahrzeuge	1'163'772.24	169'599.63	-12'905.00	1'320'466.87
1406.09	WB Mobilien, Geräte, Maschinen, Fahrzeuge	-857'207.89	3'000.63	-70'125.94	-924'333.20
1406.10	Mobilien, Geräte, Maschinen, Fahrzeuge WV	231'283.37	27'149.52		258'432.89
1406.19	WB Mobilien, Geräte, Maschinen, Fahrzeuge WV	-60'949.49		-26'937.51	-87'887.00
<b>1407</b>	<b>Anlagen im Bau VV</b>	<b>3'315'659.91</b>	<b>1'016'635.48</b>	<b>-3'453'682.70</b>	<b>878'612.69</b>
1407.00	Anlagen im Bau VV	3'053'581.74	665'839.77	-3'169'928.38	549'493.13
1407.10	Anlagen im Bau Eigenwirtschaftsbetriebe WV	92'932.80	122'051.98	-76'238.22	138'746.56
1407.20	Anlagen im Bau Eigenwirtschaftsbetriebe KAN.	169'145.37	228'743.73	-207'516.10	190'373.00
<b>142</b>	<b>Immaterielle Anlagen</b>	<b>48'348.57</b>	<b>37'108.89</b>	<b>-2'416.48</b>	<b>83'040.98</b>
<b>1420</b>	<b>Software</b>				
1420.00	Software	11'036.40			11'036.40
1420.09	WB Software	-11'036.40			-11'036.40
<b>1429</b>	<b>Übrige immaterielle Anlagen</b>	<b>48'348.57</b>	<b>37'108.89</b>	<b>-2'416.48</b>	<b>83'040.98</b>
1429.00	Übrige immaterielle Anlagen allgemeiner Haushalt	117'867.00			117'867.00
1429.09	WB Übrige immaterielle Anlagen allgemeiner Haushalt	-117'867.00			-117'867.00
1429.10	Übrige immaterielle Anlagen WV	27'741.45			27'741.45

		Bilanz 31.12.24	Zunahme	Abnahme	Bilanz 31.12.25
1429.19	WB Übrige immaterielle Anlagen WV	-25'855.37	530.40	-2'416.48	-27'741.45
1429.20	Übrige immaterielle Anlagen Abwasser	46'462.49	36'578.49		83'040.98
<b>145</b>	<b>Beteiligungen, Grundkapitalien</b>	<b>2'155'768.20</b>	<b>7'085.92</b>		<b>2'162'854.12</b>
<b>1452</b>	<b>Beteiligungen an Gemeinden und Zweckverbänden</b>	<b>157'587.66</b>	<b>7'085.92</b>		<b>164'673.58</b>
1452.00	Beteiligungen an Gemeinden und ZV allg. Haushalt	157'587.66	7'085.92		164'673.58
<b>1454</b>	<b>Beteiligungen an öffentlichen Unternehmungen</b>	<b>1'998'180.54</b>			<b>1'998'180.54</b>
1454.00	Beteiligungen an öffentlichen Unternehmungen	1'998'180.54			1'998'180.54
<b>146</b>	<b>Investitionsbeiträge</b>	<b>2'363'679.65</b>	<b>20'972.06</b>	<b>-146'861.94</b>	<b>2'237'789.77</b>
<b>1462</b>	<b>Investitionsbeiträge an Gemeinden und Zweckverbände</b>	<b>2'336'689.24</b>	<b>12'229.17</b>	<b>-146'861.94</b>	<b>2'202'056.47</b>
1462.00	Investitionsbeiträge allgemeiner Haushalt	190'400.00			190'400.00
1462.09	WB Investitionsbeiträge allg. Haushalt	-172'146.49		-2'607.64	-174'754.13
1462.10	Investitionsbeiträge Wasser	11'773.32		-6'201.08	5'572.24
1462.19	WB Investitionsbeiträge Wasser	-1'334.96		-282.49	-1'617.45
1462.20	Investitionsbeiträge ARA	5'591'830.32			5'591'830.32
1462.29	WB Investitionsbeiträge ARA	-3'283'832.95	12'229.17	-137'770.73	-3'409'374.51
<b>1469</b>	<b>Investitionsbeiträge an Anlagen im Bau</b>	<b>26'990.41</b>	<b>8'742.89</b>		<b>35'733.30</b>
1469.10	Investitionsbeiträge an Anlagen im Bau Wasser	26'990.41	8'742.89		35'733.30
<b>2</b>	<b>Passiven</b>	<b>-36'925'729.68</b>	<b>-122'083'245.32</b>	<b>121'830'777.73</b>	<b>-37'231'006.62</b>
<b>20</b>	<b>Fremdkapital</b>	<b>-15'157'032.57</b>	<b>-119'918'975.62</b>	<b>120'684'111.44</b>	<b>-14'444'706.10</b>
<b>200</b>	<b>Laufende Verbindlichkeiten</b>	<b>-9'320'221.50</b>	<b>-118'500'302.84</b>	<b>120'145'186.36</b>	<b>-7'728'147.33</b>
<b>2000</b>	<b>Laufende Verbindlichkeiten aus Lieferungen und Leistungen von Dritten</b>	<b>-2'549'841.41</b>	<b>-27'299'175.15</b>	<b>28'247'599.31</b>	<b>-1'601'417.25</b>
2000.00	Kreditoren Sammelkonto	-2'486'159.66	-26'057'945.75	27'055'369.86	-1'488'735.55
2000.10	Sozialversicherungen (AHV/ALV/FAK)	-33'398.85	-477'209.10	438'500.50	-72'107.45
2000.11	Personalvorsorgeeinrichtungen	-567.60	-581'245.80	581'813.40	
2000.12	Unfallversicherungen	-7'756.80	-62'338.60	57'613.70	-12'481.70

		Bilanz 31.12.24	Zunahme	Abnahme	Bilanz 31.12.25
2000.13	Krankentaggeldversicherung	-19'570.10	-111'827.25	103'304.80	-28'092.55
2000.14	SUVA	111.60	-8'608.65	8'497.05	
2000.16	Kinderzulagen	-2'500.00		2'500.00	
<b>2001</b>	<b>Kontokorrente mit Dritten</b>	<b>-94'765.35</b>	<b>-2'740'454.17</b>	<b>2'658'470.92</b>	<b>-176'748.60</b>
2001.01	KK Primarschulgemeinde		-47'727.95	47'727.95	
2001.02	KK mit Ref. Kirchgemeinde		-0.02	0.02	
2001.03	KK Jugendarbeit O2 Obfelden-Ottenbach	-94'765.35	-96'607.30	94'765.35	-96'607.30
2001.05	KK Gruppenwasserversorgung Amt (GWVA)		-3'071.05		-3'071.05
2001.10	KK mit Schulzweckverband		-245'900.00	245'900.00	
2001.20	KK IKA Sozialdienst Bezirk Affoltern		-776'889.45	699'819.20	-77'070.25
2001.21	KK SVA Zürich ZL		-1'570'258.40	1'570'258.40	
<b>2002</b>	<b>Steuern</b>	<b>-786'731.67</b>	<b>-912'498.15</b>	<b>927'798.93</b>	<b>-771'430.89</b>
2002.00	Verpflichtungen aus allgemeinen Gemeindesteuern	-786'731.67	-771'232.20	786'532.98	-771'430.89
2002.20	MWST Wasserwerk		-22'494.52	22'494.52	
2002.22	MWST Abwasserbeseitigung		-93'800.26	93'800.26	
2002.24	MWST Abfallwirtschaft		-24'971.17	24'971.17	
<b>2003</b>	<b>Erhaltene Anzahlungen von Dritten</b>	<b>-2'996'438.14</b>		<b>160'764.30</b>	<b>-2'888'483.19</b>
2003.10	Erhaltene Anzahlung von Kt. ZH FLAMA - Zentrumsgestaltung	-584'571.80		55'145.60	-529'426.20
2003.11	Erhaltene Anzahlung von Kt. ZH Baumallee - Zentrumsgestaltung	-24'000.00			-24'000.00
2003.12	Erhaltene Anzahlung von Kt. ZH Instandsetzung Muri- u. Affolternstrasse inkl. öff. Beleuchtung	-2'387'866.34		52'809.35	-2'335'056.99
2003.13	Erhaltene Anzahlung von GOO - Diverse Projekte			52'809.35	
<b>2004</b>	<b>Transferverbindlichkeiten</b>	<b>-164'160.25</b>	<b>-384'803.00</b>	<b>164'160.25</b>	<b>-384'803.00</b>
2004.00	Transferverbindlichkeiten Erfolgsrechnung	-164'160.25	-384'803.00	164'160.25	-384'803.00
<b>2005</b>	<b>Interne Kontokorrente (Abrechnungskonten)</b>	<b>-24'724.68</b>	<b>-85'595'372.37</b>	<b>85'518'932.65</b>	<b>-101'164.40</b>
2005.10	Abrechnungskonto Steuern Rechnungsjahr		-22'209'369.23	22'209'369.23	
2005.12	Ablieferungen Steuern Rechnungsjahr		-19'791'179.51	19'791'179.51	
2005.13	Ablieferungen Steuern frühere Jahre		-2'641'000.00	2'641'000.00	

		Bilanz 31.12.24	Zunahme	Abnahme	Bilanz 31.12.25
2005.20	Abrechnungskonto Quellensteuern I		-184'333.96	184'333.96	
2005.22	Abrechnungskonto Nachsteuern		-9'804.27	9'804.27	
2005.23	Abrechnungskonto Steuerauscheidungen		-156'600.05	156'600.05	
2005.24	Abrechnungskonto Pauschale Steueranrechnung		-13'466.15	13'466.15	
2005.30	Lohn Zahlungsausgleichskonto		-3'261'572.85	3'261'572.85	
2005.40	Kreditor Zahlungsausgleichskonto		-27'202'901.01	27'202'901.01	
2005.41	Abrechnungskonto ESR-Eingänge		-3'604'449.65	3'604'449.65	
2005.42	Fehlerkonto ESR-Eingänge		-180'188.10	180'188.10	
2005.43	Vorauszahlungen ESR-Eingänge	-17'325.65	-267'534.75	225'720.40	-59'140.00
2005.51	Abrechnungskonto Diverses		-2'200'410.60	2'200'410.60	
2005.52	Verrechnungskonto Lohnverarbeitung		-3'734'791.65	3'734'791.65	
2005.53	MWST Zahllastkonto	-7'399.03	-123'470.59	88'845.22	-42'024.40
2005.54	Aus- und Einzahlungen Kasse ohne Artikel		-14'300.00	14'300.00	
<b>2006</b>	<b>Depotgelder und Kautionen</b>	<b>-2'703'560.00</b>	<b>-1'568'000.00</b>	<b>2'467'460.00</b>	<b>-1'804'100.00</b>
2006.00	Mieterkautionkonto Hafner	-6'000.00			-6'000.00
2006.10	Depots für Grundstückgewinnsteuern	-2'697'560.00	-1'568'000.00	2'467'460.00	-1'798'100.00
<b>204</b>	<b>Passive Rechnungsabgrenzungen (RA)</b>	<b>-526'112.13</b>	<b>-764'849.33</b>	<b>538'925.08</b>	<b>-752'036.38</b>
<b>2041</b>	<b>Passive RA Sach- und übriger Betriebsaufwand</b>	<b>-28'516.54</b>	<b>-6'852.80</b>	<b>28'516.54</b>	<b>-6'852.80</b>
2041.00	Passive RA Sach- und übriger Betriebsaufwand	-28'516.54	-6'852.80	28'516.54	-6'852.80
<b>2043</b>	<b>Passive RA Transfers der Erfolgsrechnung</b>	<b>-266'116.40</b>	<b>-375'349.53</b>	<b>266'116.40</b>	<b>-375'349.53</b>
2043.00	Passive RA Transfers der ER	-266'116.40	-375'349.53	266'116.40	-375'349.53
<b>2044</b>	<b>Passive RA Finanzaufwand/Finanzertrag</b>	<b>-535.49</b>	<b>-2'000.00</b>	<b>535.49</b>	<b>-2'000.00</b>
2044.00	Passive RA Finanzaufwand/Finanzertrag	-535.49	-2'000.00	535.49	-2'000.00
<b>2045</b>	<b>Passive RA übriger betrieblicher Ertrag</b>	<b>-230'943.70</b>	<b>-378'160.70</b>	<b>243'756.65</b>	<b>-365'347.75</b>
2045.00	Passive RA übriger betrieblicher Ertrag	-230'943.70	-378'160.70	243'756.65	-365'347.75
<b>2046</b>	<b>Passive RA Investitionsrechnung</b>		<b>-2'486.30</b>		<b>-2'486.30</b>
2046.00	Passive RA Investitionsrechnung		-2'486.30		-2'486.30

		Bilanz 31.12.24	Zunahme	Abnahme	Bilanz 31.12.25
<b>205</b>	<b>Kurzfristige Rückstellungen</b>	<b>-78'907.79</b>	<b>-19'777.82</b>		<b>-98'685.61</b>
<b>2050</b>	<b>Kurzfristige Rückstellungen aus Mehrleistungen des Personals</b>	<b>-78'907.79</b>	<b>-19'777.82</b>		<b>-98'685.61</b>
2050.00	Kurzfristige Rückstellungen aus Mehrleistungen des Personals	-78'907.79	-19'777.82		-98'685.61
<b>206</b>	<b>Langfristige Finanzverbindlichkeiten</b>	<b>-5'000'000.00</b>			<b>-5'000'000.00</b>
<b>2064</b>	<b>Darlehen, Schuldscheine</b>	<b>-5'000'000.00</b>			<b>-5'000'000.00</b>
2064.00	Darlehen Postfinance	-3'000'000.00			-3'000'000.00
2064.01	Darlehen SUVA	-2'000'000.00			-2'000'000.00
<b>209</b>	<b>Verbindlichkeiten gegenüber Fonds im Fremdkapital</b>	<b>-231'791.15</b>	<b>-634'045.63</b>		<b>-865'836.78</b>
<b>2091</b>	<b>Verbindlichkeiten gegenüber Fonds im Fremdkapital</b>	<b>-231'791.15</b>			<b>-231'791.15</b>
2091.00	Ersatzabgaben für Schutzraumbauten	-231'791.15			-231'791.15
<b>2092</b>	<b>Verbindlichkeiten gegenüber Legaten und Stiftungen ohne eigene Rechtspersönlichkeit im FK</b>		<b>-634'045.63</b>		<b>-634'045.63</b>
2092.02	Zweckgebundene Zuwendung GOO		-634'045.63		-634'045.63
<b>29</b>	<b>Eigenkapital</b>	<b>-21'768'697.11</b>	<b>-2'164'269.70</b>	<b>1'146'666.29</b>	<b>-22'786'300.52</b>
<b>290</b>	<b>Spezialfinanzierungen im Eigenkapital</b>	<b>-4'055'992.01</b>	<b>-240'730.30</b>	<b>58'724.11</b>	<b>-4'237'998.20</b>
<b>2900</b>	<b>Spezialfinanzierungen im Eigenkapital</b>	<b>-4'055'992.01</b>	<b>-240'730.30</b>	<b>58'724.11</b>	<b>-4'237'998.20</b>
2900.10	Spezialfinanzierung Wasserwerk	-631'058.70	-21'035.50		-652'094.20
2900.20	Spezialfinanzierung Abwasserbeseitigung	-3'075'756.89	-202'792.46	58'724.11	-3'219'825.24
2900.30	Spezialfinanzierung Abfallwirtschaft	-349'176.42	-16'902.34		-366'078.76
<b>294</b>	<b>Finanzpolitische Reserve</b>	<b>-390'000.00</b>			<b>-390'000.00</b>
<b>2940</b>	<b>Finanzpolitische Reserve</b>	<b>-390'000.00</b>			<b>-390'000.00</b>
2940.00	Finanzpolitische Reserve	-390'000.00			-390'000.00

		Bilanz 31.12.24	Zunahme	Abnahme	Bilanz 31.12.25
<b>299</b>	<b>Bilanzüberschuss/-fehlbetrag</b>	-17'322'705.10	-1'923'539.40	1'087'942.18	-18'158'302.32
<b>2990</b>	<b>Jahresergebnis</b>	-1'087'942.18	-835'597.22	1'087'942.18	-835'597.22
2990.00	Jahresergebnis	-1'087'942.18	-835'597.22	1'087'942.18	-835'597.22
<b>2999</b>	<b>Kumulierte Ergebnisse der Vorjahre</b>	-16'234'762.92	-1'087'942.18		-17'322'705.10
2999.00	Kumulierte Ergebnisse der Vorjahre	-16'234'762.92	-1'087'942.18		-17'322'705.10
<b>Gewinn / Verlust</b>			<b>-74'783'453.82</b>	<b>74'836'263.17</b>	